AZƏRBAYCAN RESPUBLİKASI DÖVLƏT NEFT FONDU

2018-Cİ İLİN 2-Cİ RÜBÜ ÜZRƏ İNVESTİSİYA FƏALİYYƏTİNİN YEKUNLARI

2018-Cİ İLDƏ ARDNF-NİN VƏSAİTLƏRİNİN DƏYİŞMƏSİNİN AYLIQ DİNAMİKASI (ABŞ DOLLARI)

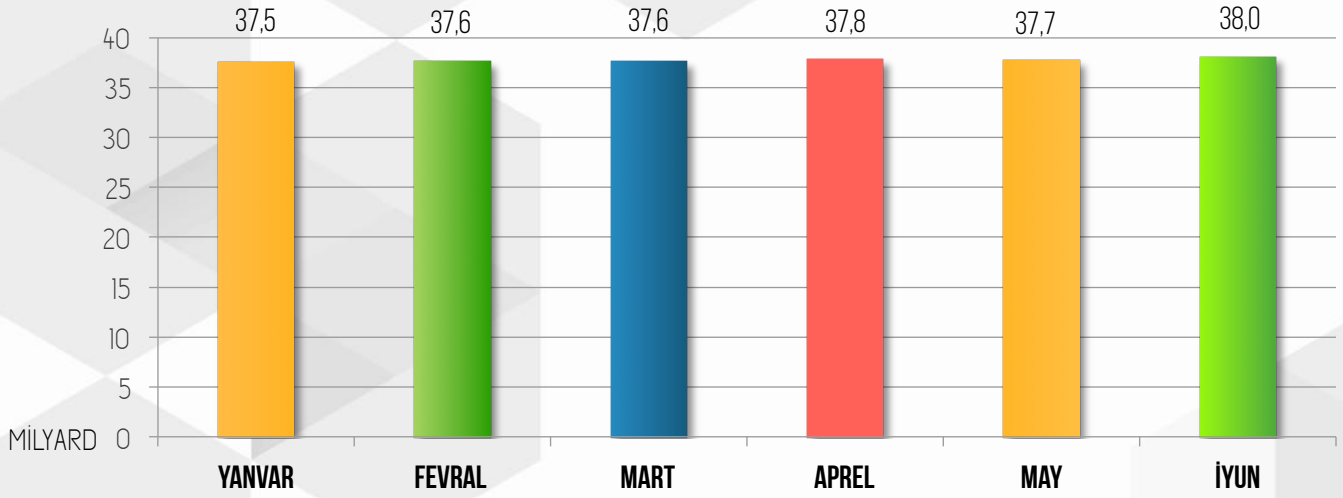

Mln. ABŞ dolları

2018-ci ilin iyun ayına ARDNF-nin vəsaitləri	38 036
2018-ci ilin əvvəlində ARDNF-nin vəsaitləri	35 807
2018-ci ildə vəsaitlərinin dəyişməsi	2 230

ARDNF-NİN VƏSAİTLƏRİNİN XARİCİ VALYUTALAR VƏ QİYMƏTLİ METALLAR ÜZRƏ BÖLGÜSÜ (30.06.18 TARİXİNƏ/MLN.)

Cəmi investisiya portfeli: $37 770,43 (99,3%)
o cümlədən investisiya portfelində 100%:

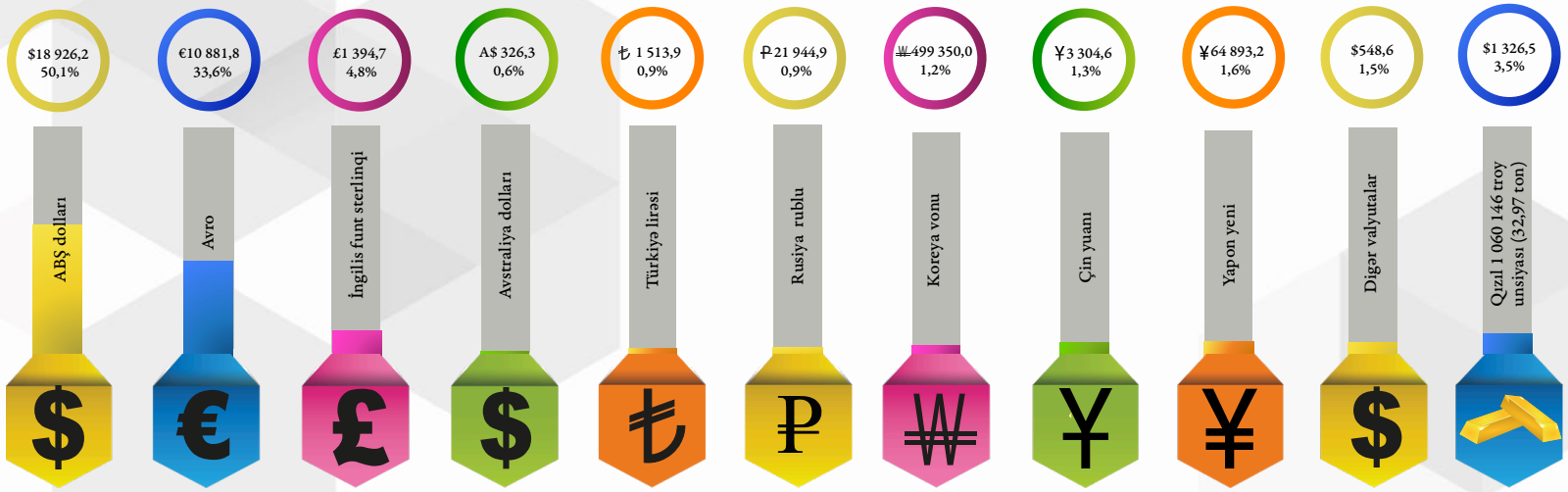

Cəmi Azərbaycan Manatı: $265,63 (0,7%)
Cəmi aktivlər: $38 036,06 (100%)

ARDNF-NİN İNVESTİSİYA PORTFELİNİN MÜXTƏLİF AKTİVLƏR ÜZRƏ BÖLGÜSÜ (30.06.18 TARİXİNƏ)

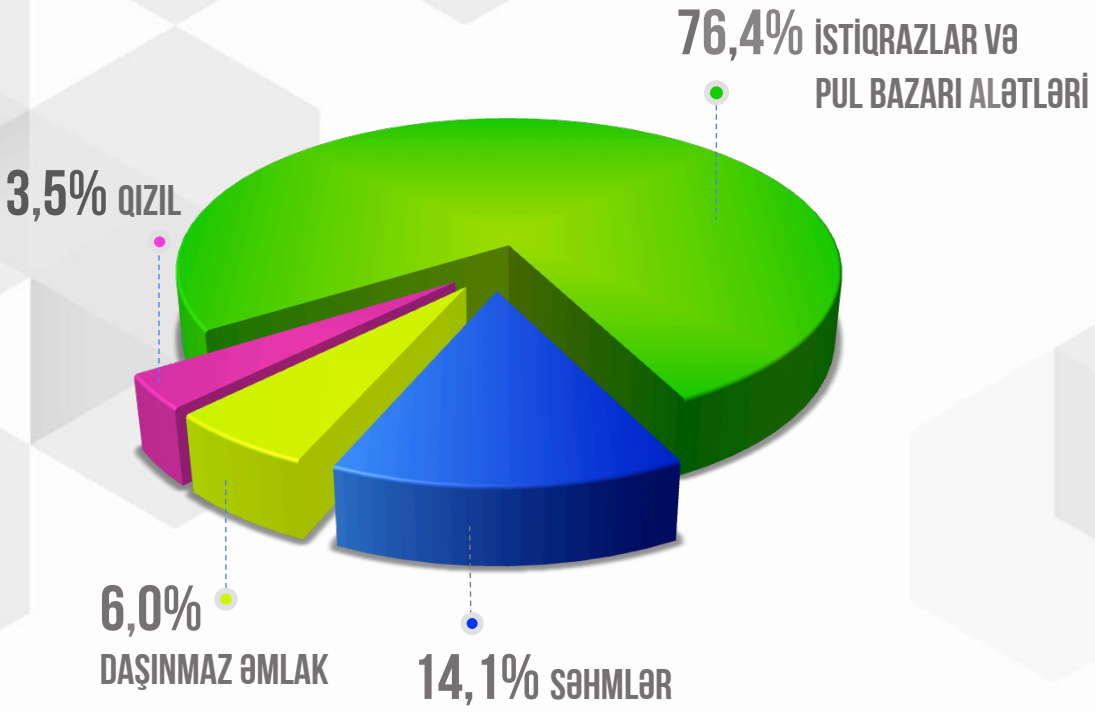

ARDNF-NİN İSTİQRAZLAR VƏ PUL BAZARLARI ALƏTLƏRİ PORTFELİNİN KREDİT REYTİNQLƏRİ ÜZRƏ TƏSNİFATI (30.06.18 TARİXİNƏ)

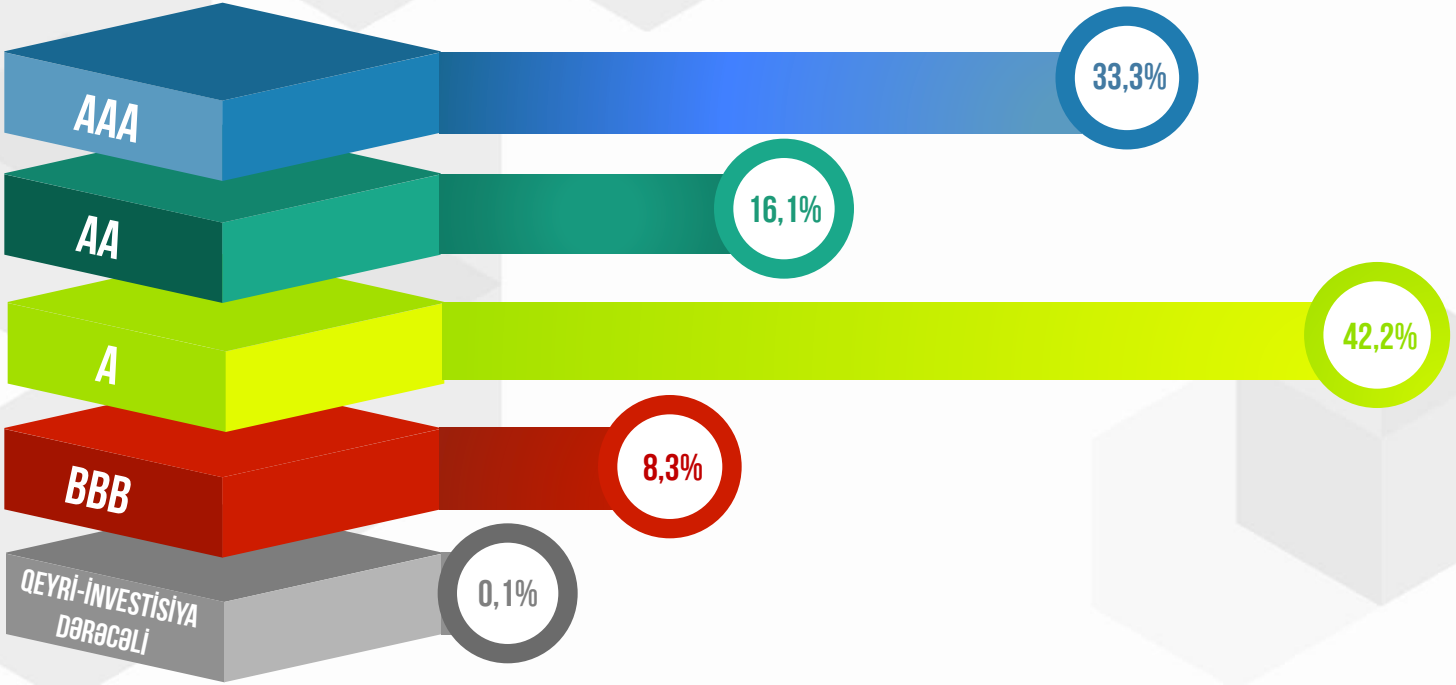

ARDNF-NİN İSTİQRAZLAR VƏ PUL BAZARLARI ALƏTLƏRİ PORTFELİNİN YERLƏŞDİRİLMƏ MÜDDƏTİ ÜZRƏ TƏSNİFATI (30.06.18 TARİXİNƏ)

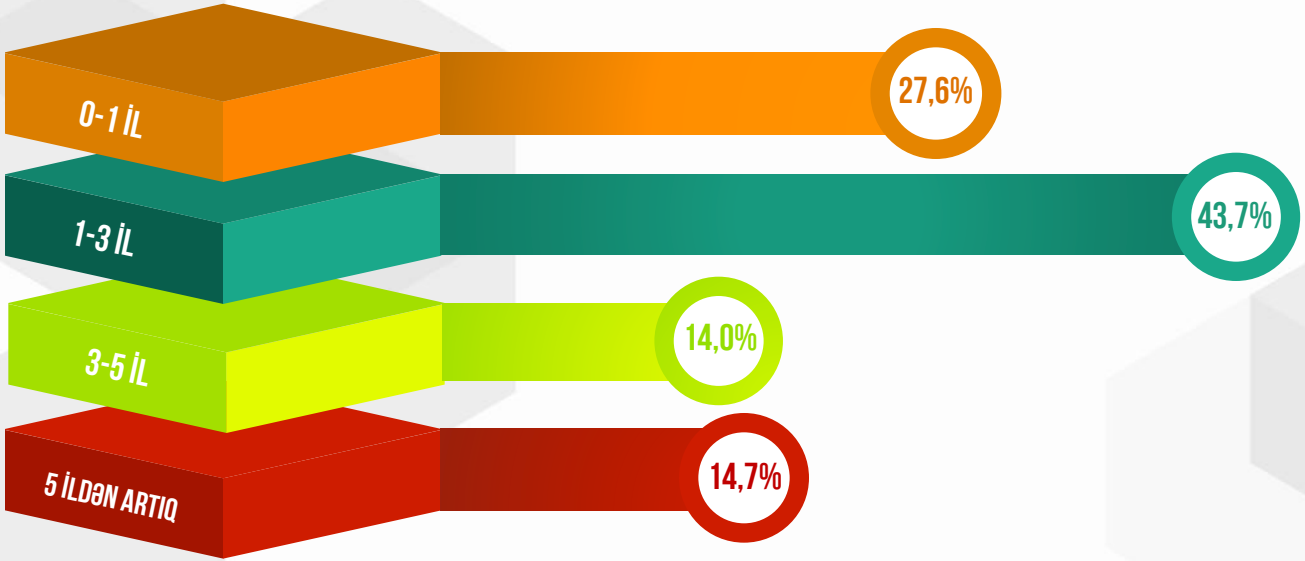

ARDNF-NİN İNVESTİSİYA PORTFELİNİN COĞRAFİ REGİONLAR ÜZRƏ TƏSNİFATI (30.06.18 TARİXİNƏ)

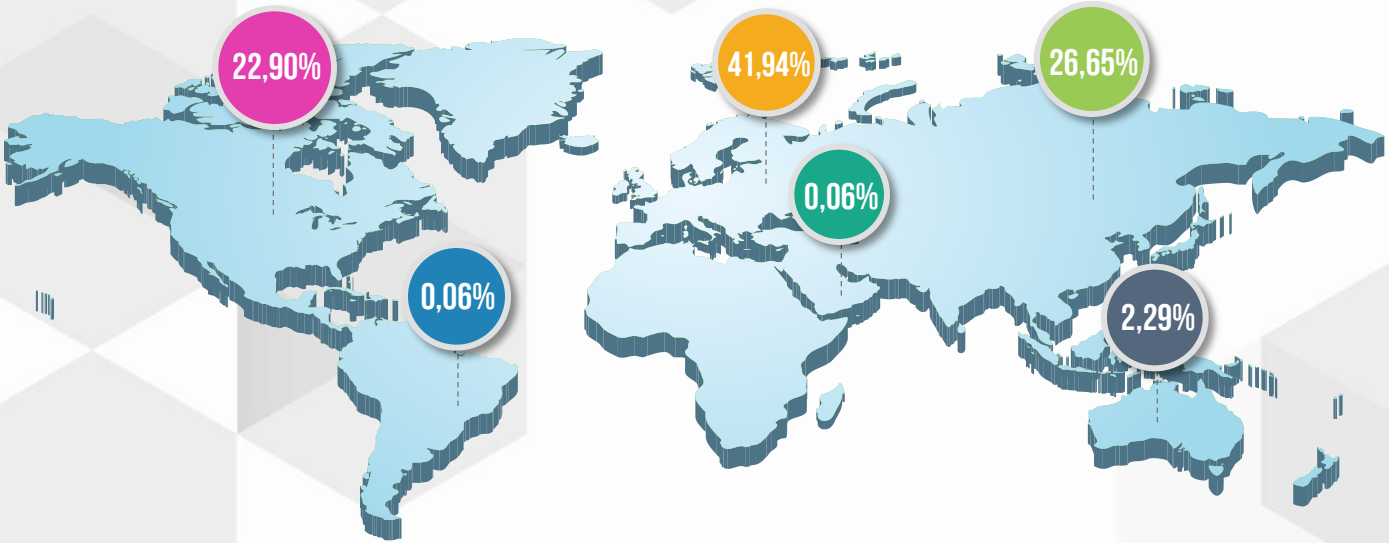

- Şimali Amerika
- Cənubi Amerika
- Avropa
- Yaxın Şərq
- Avstraliya/Yeni Zelandiya
- Asiya/Sakit okean
- Beynəlxalq maliyyə təşkilatları 6,10%

ARDNF-NİN İNVESTİSİYA PORTFELİNİN ÖLKƏLƏRİN İNKİŞAF SƏVİYYƏSİNƏ GÖRƏ BÖLGÜSÜ (30.06.18 TARİXİNƏ)

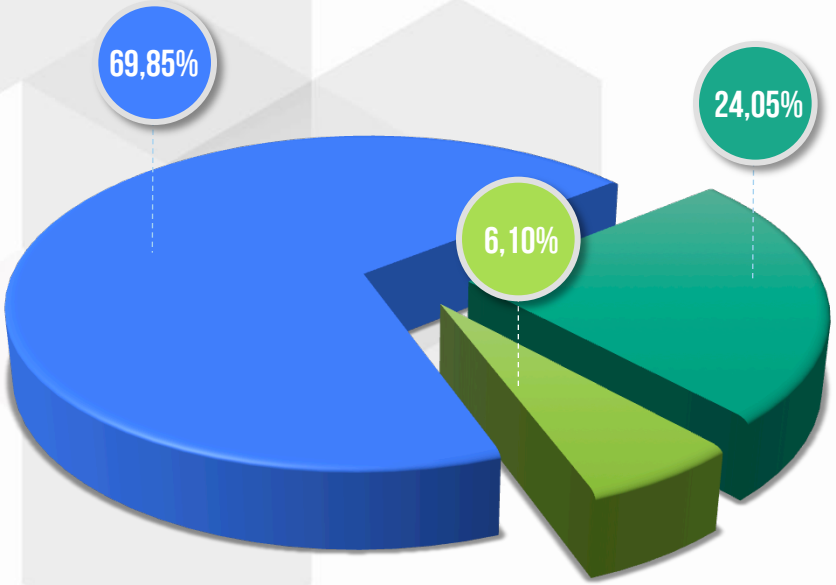

- İnkişaf etmiş ölkələr
- İnkişaf etməkdə olan ölkələr
- Beynəlxalq maliyyə təşkilatları
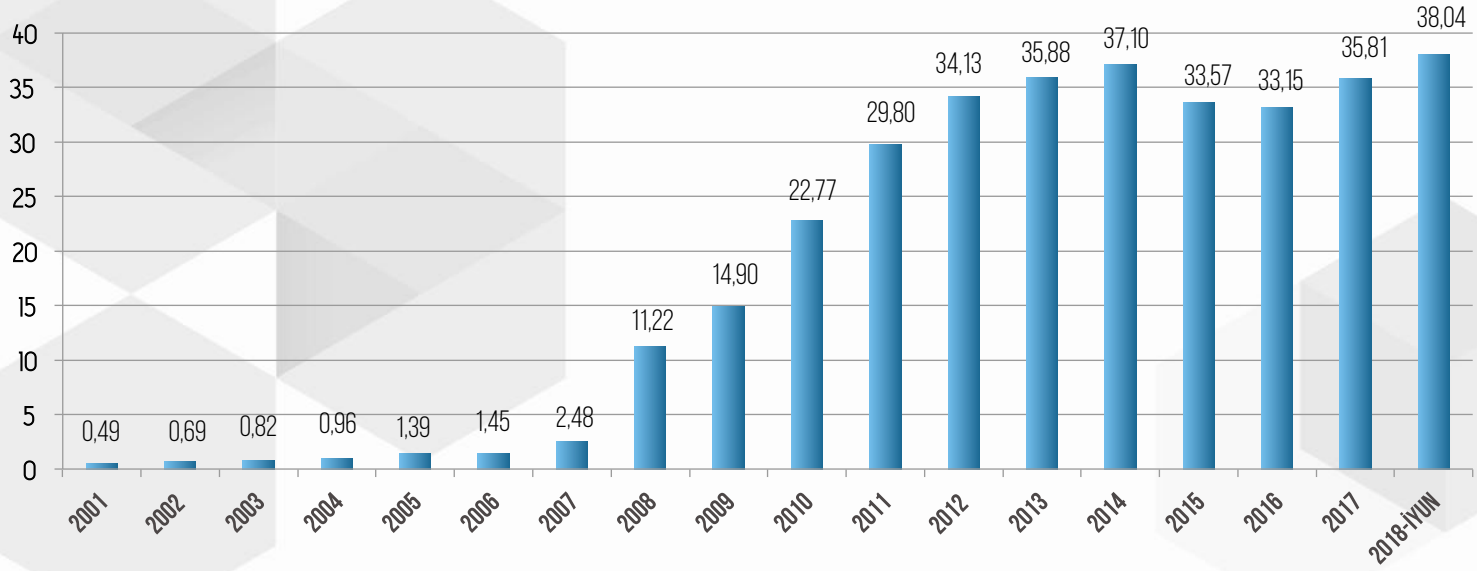
ARDNF-NİN AKTİVLƏRİNİN 2001-2018-Cİ İLLƏR ÜZRƏ DƏYİŞMƏ DİNAMİKASI (MİLYARD ABŞ DOLLARI)