

# İstehlakçı davranışları ARAŞDIRMA HESABATI



# ARAŞDIRMA HAQQINDA





### Məqsəd

Araşdırmanın məqsədi «istehlakçı davranışları» üzrə statistik məlumatlar istehsal etmək və il ərzində müqayisəli hesabat hazırlamaqdır



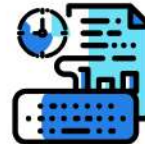
### Kvota

Araşdırma ölkənin bütün coğrafi zonalarını əhatə etməklə Bakı şəhəri daxil olmaqla Azərbaycanın 9 iqtisadi rayonunda, 20-70 yaş arası 1401 respondentlə həyata keçirilmişdir  
Tədqiqat təsadüfi seçilmiş ailələr arasında könüllülük prinsipi ilə aparılmışdır  
Tədqiqat üçün seçmə hər coğrafi zona üzrə ayrıca olaraq «bütün əhali» kateqoriyası üzrə məlumatların representativliyinin təmin olunması prinsipi üzrə aparılmışdır



### Metadologiya

Kəmiyyət araşdırmaları - Əvvəlcədən hazırlanmış anketə uyğun olaraq klassik telefon (CATI) sorğu metodu tətbiq edilmişdir



### Vaxt

Sorğu keçirilib:  
01 Fevral 2019 - 15 Fevral 2019  
Data Kontrol - Fevral 2019  
Analiz və Hesabat - Fevral 2019

# DEMOQRAFIYA

Demoqrafik xüsusiyyətlər






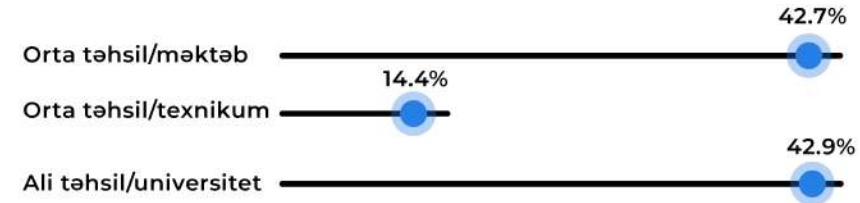
## Respondentlərin yaşı



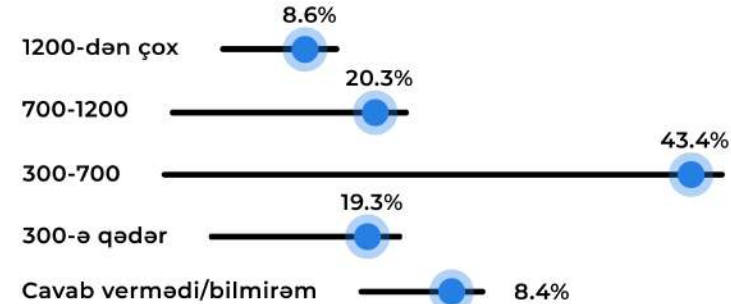
## Respondentlərin cinsi

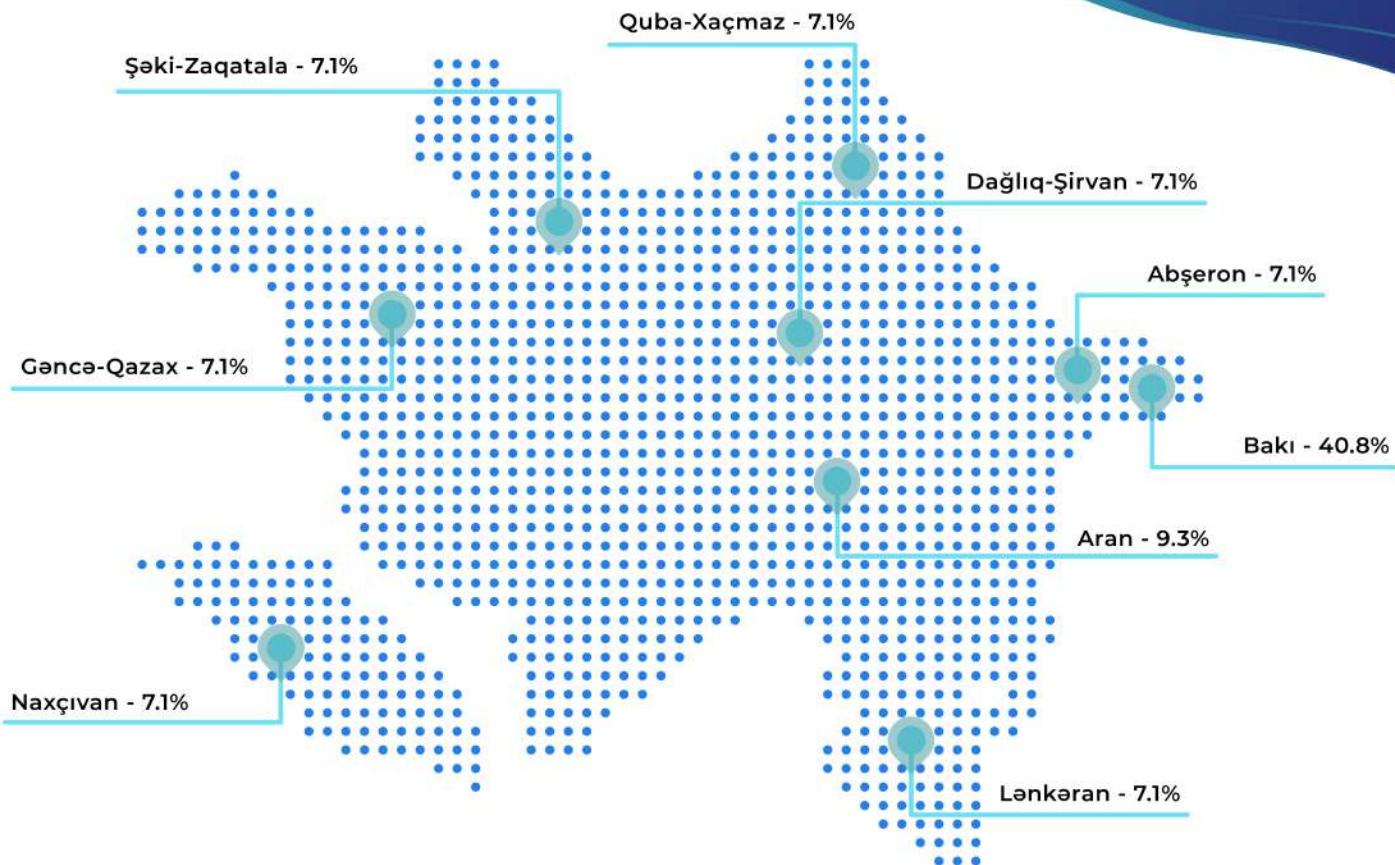


## Respondentin təhsil səviyyəsi



## Ailənin (ev təsərrüfatının) aylıq gəliri üzrə (manatla)



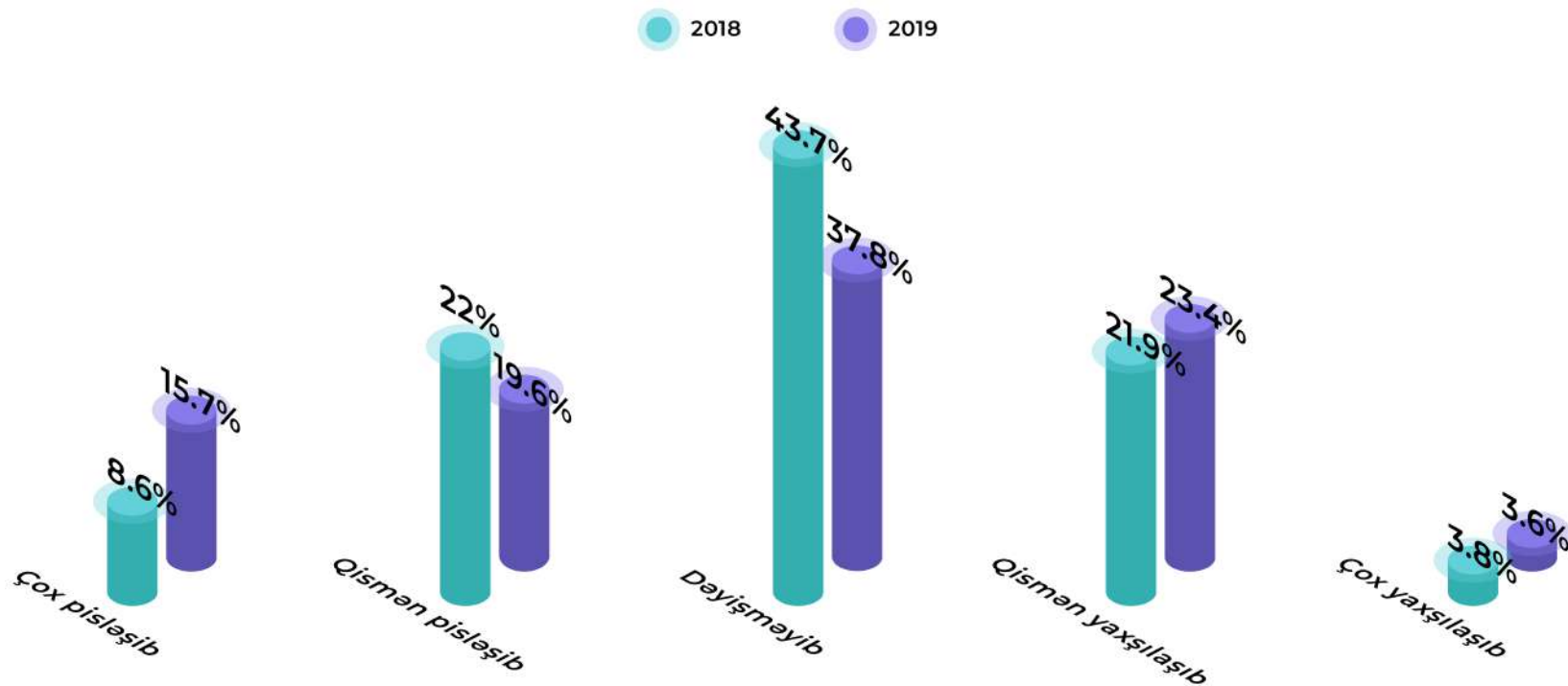


# ARAŞDIRMA NƏTİCƏLƏRİ



Sorğu nəticələrinə görə ötən 12 ay müddətində ailənin (ev təsərrüfatlarının) maliyyə vəziyyətini əks etdirən indeks hazırda 91.7-ə bərabər olmuşdur. Təhlillər göstərir ki, keçən ilin eyni dövrü ilə müqayisədə bu indeks 3.4-ə qədər azalmışdır. Bu azalma keçən 12 ayda ailələrinin maddi vəziyyətinin pisləşdiyini dəyənlərin saylarında artımından qaynaqlanır.

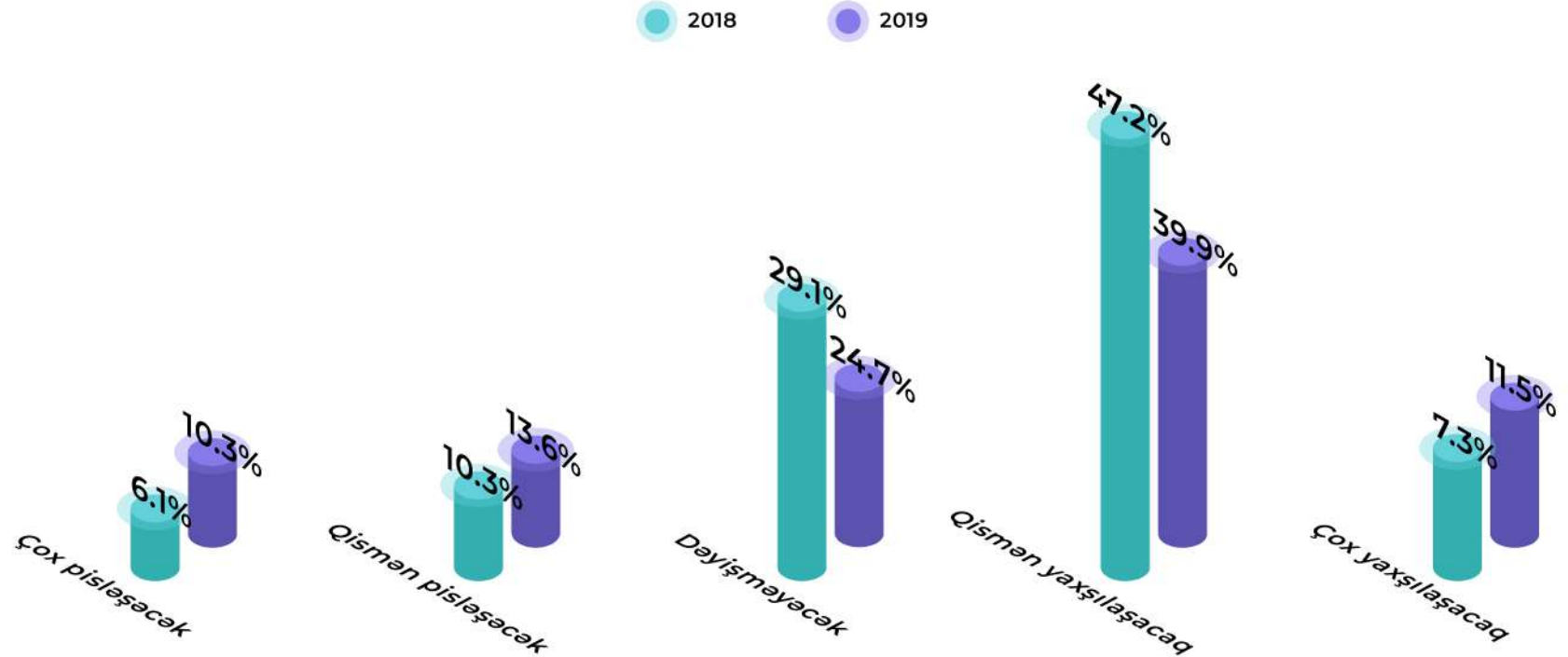
Ötən 12 ay müddətində ailənin (ev təsərrüfatınızın) maliyyə vəziyyəti necə dəyişib?





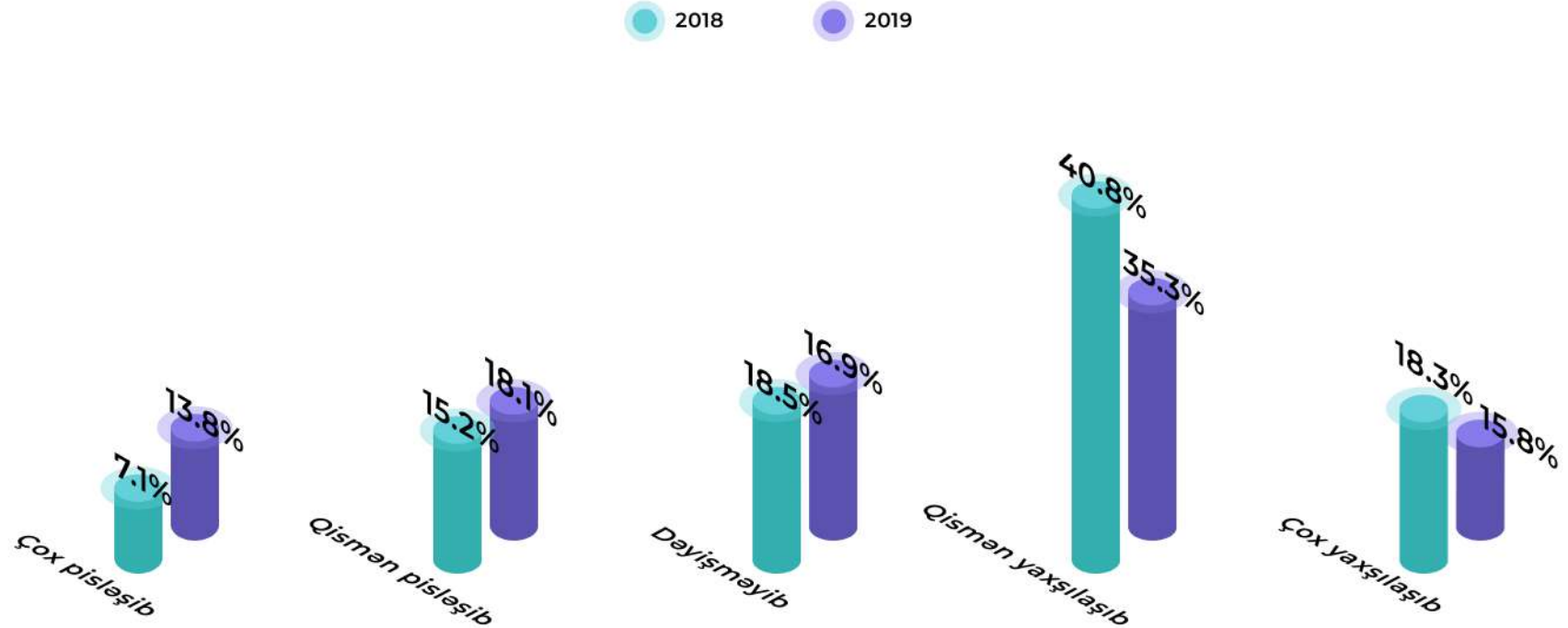
Cari sorğu nəticələrinə görə ailənin maddi durum gözləntisi 127.4-ə bərabər olub. Ailələrin maddi durum gözləntisi əvvəlki ilə nisbətən 10.6 indeks azalmışdır. Bu azalma önümüzdəki 12 ayda ailəsinin maddi gözləntisinin daha neqativ olacağını düşünənlərin sayının artması ilə müşahidə olunur. Lakin bu meyar üzrə İstehlakçı inam indeksi normadan 27.4 qədər çoxdur, yəni pozitividir. Bu isə o deməkdir ki, ailələrin cari maliyyə vəziyyəti gələcək 12 ayda da ölkə üzrə mal və xidmətlərin alışına stimül verməkdə davam edəcəkdir.

*Gələcək 12 ay müddətində ailənizin (ev təsərrüfatınızın) maliyyə vəziyyətinin dəyişəcəyini necə qiymətləndirərdiniz?*



Ötən 12 ay müddətində ölkənin ümumi iqtisadi vəziyyətinin dəyişməsi indeksi 119.2-ə bərabər olub. Keçən ilin eyni dövrü ilə müqayisədə bu il ümumi iqtisadiyyatın dəyişməsinə əks etdirən indeks 17.6 qədər azalmışdır. Bu azalma ötən 12 ayda ümumi iqtisadi vəziyyətin daha da pis olduğunu düşüncələrin sayında artımın olmasından qaynaqlanıb. Bu artımda regionlara nisbətə xüsusən paytaxt sakinlərinin payı daha çoxdur.

Ötən 12 ay müddətində ölkənin ümumi iqtisadi vəziyyətinin dəyişməsinə necə qiymətləndirərdiniz?

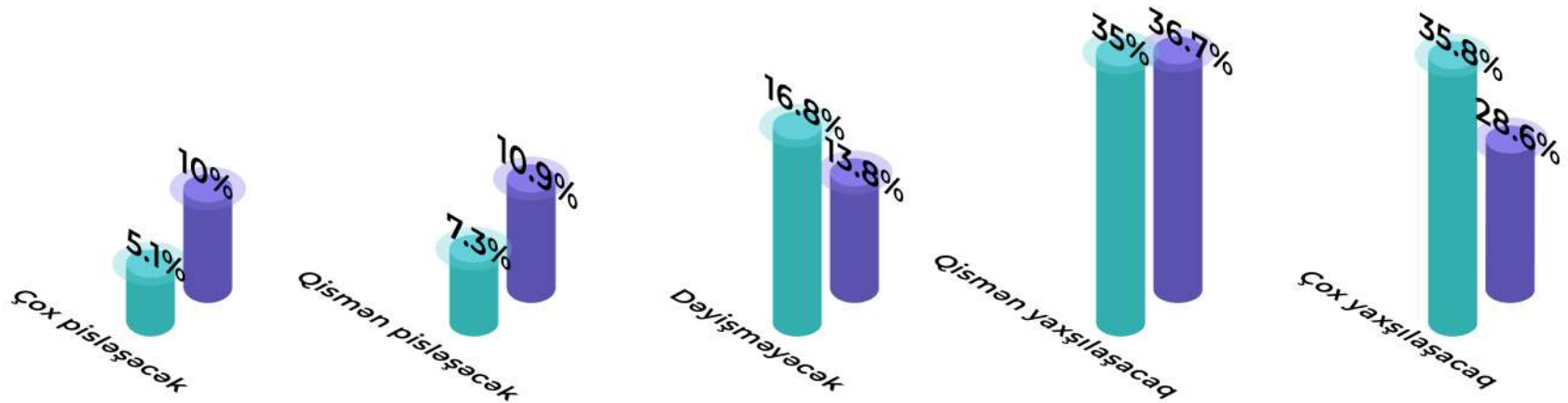


Ümumi iqtisadi durum gözləntisi 144.4-ə bərabər olub.

Gələcək 12 ayda ölkənin ümumi iqtisadi vəziyyətinin dəyişəcəyini əks etdirən indeks ötən illə müqayisədə bu il 13.6-a qədər geriləyib. Hər bir halda hazırki indeksin 100-dən çox olması (indeks norması 100-dür) onu göstərir ki, aparılan iqtisadi islahatlar ciddi cəhdlə davam etdirilməlidir. Nəticələr onu deməyə əsas verir ki, islahatlar gələcəkdə ölkə iqtisadiyyatı üçün öz müsbət tövəhsini verəcəkdir. Paytaxt sakinlərinə nisbətə region əhalisinin əksəriyyəti bu dəyişikliyə daha çox ümidlidir.

Gələcək 12 ay müddətində ölkəmizin ümumi iqtisadi vəziyyətinin dəyişəcəyini necə qiymətləndirərdiniz?

2018 2019



11.4

Bazarlarda müşahidə olunan bahalaşma narahatlıq doğurur.

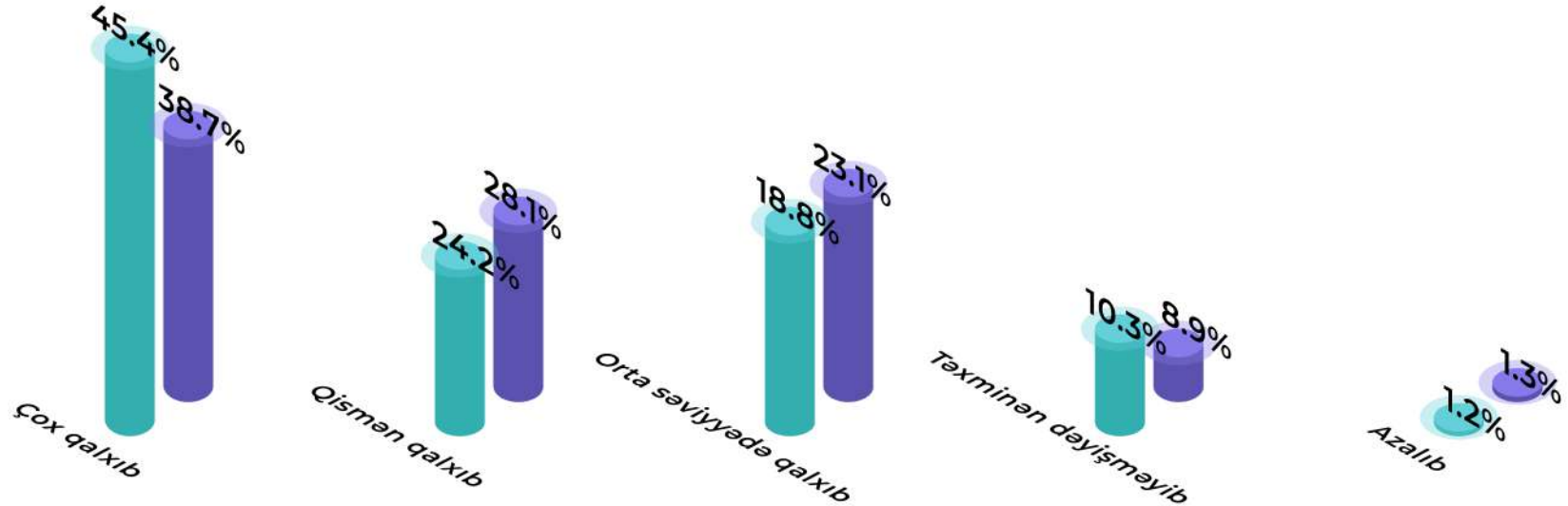
Sorğu nəticələrinə görə ötən 12 ay müddətində istehlak qiymətlərinin dəyişməsinə əks etdirən indeks

hazırda cəmi 11.4-ə bərabərdir. Təhlillər göstərir ki, keçən ilin eyni dövrü ilə müqayisədə bu indeks iki dəfəyə qədər, yəni, 20.2 indeks azalıb.

Bu indeks ümumi normadan kifayət qədər kənarlaşma deməkdir. Azalma keçən 12 ayda istehlak qiymətlərinin kəskin şəkildə artdığını vurğulayanların saylarının artmasından qaynaqlanır.

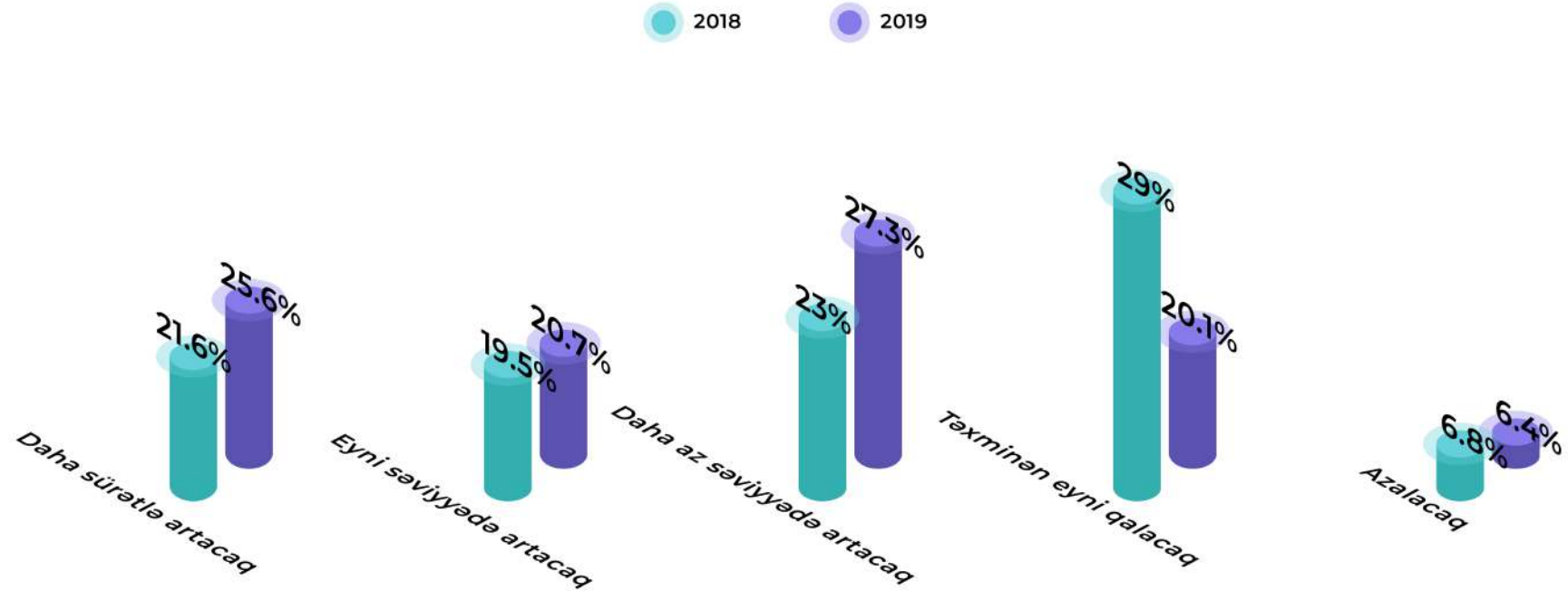
Ötən 12 ay müddətində istehlak qiymətlərinin dəyişməsinə necə qiymətləndirərdiniz?

2018 2019



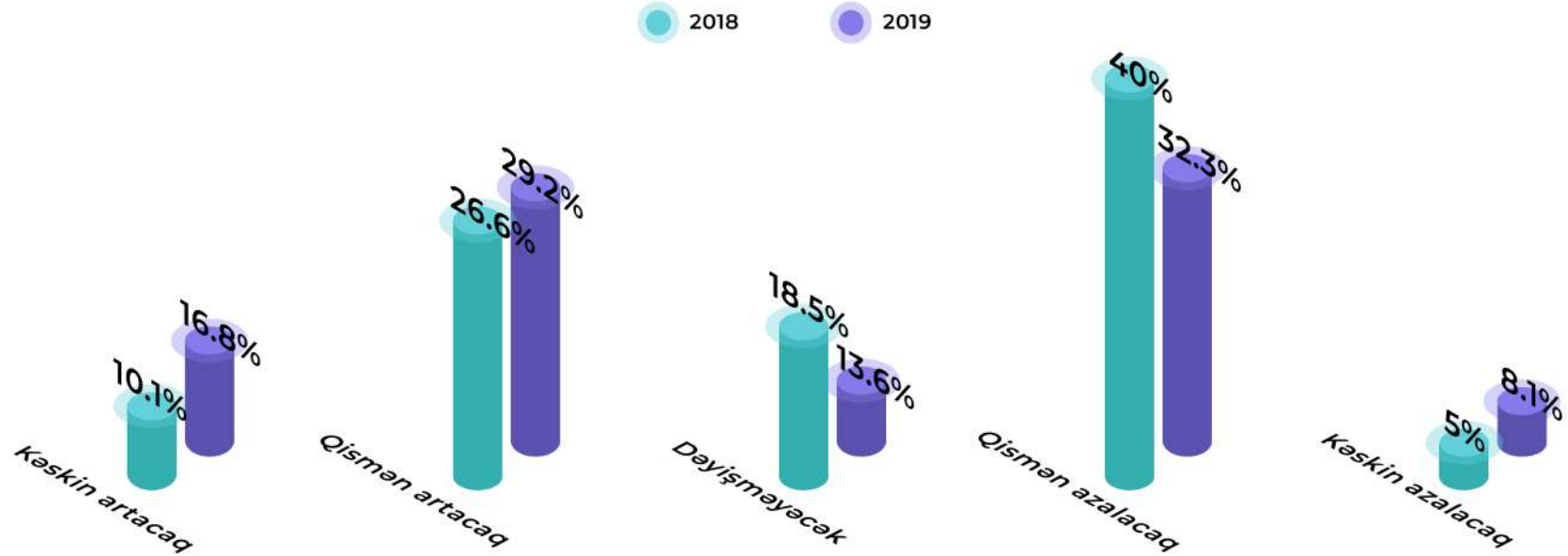
İstehlak qiymətlərindən gözlənti indeksi 32.9-a bərabər olub. Gələcək 12 ayda istehlak qiymətlərinin dəyişəcəyini əks etdirən indeks ötən illə müqayisədə bu il 9.9-a qədər geriləyib. Bu geriləmə gələcək 12 ayda istehlak qiymətlərinin daha da qalxacağını düşünənlərin sayında artımın olmasından qaynaqlanıb. Yekun nəticələr onu deməyə əsas verir ki, istehlak qiymətlərinin tez-tez dəyişməsi əhəlinin həyat səviyyəsinin nisbətən çətinləşəcəyinə inamını artırır və psixoloji faktor kimi istehlak xərclərinin azaldılmasında maraqlı olduqlarını göstərir. İstehlak qiymətlərinin gələcək bir ildə yenə də qalxacağını vurğulayanlar həm paytaxtda, həm də bölgələrdə respondentlərin mütləq əksəriyyətini təşkil edir.

Ötən 12 ayla müqayisədə gələcək 12 ayda istehlak qiymətlərinin dəyişəcəyini necə qiymətləndirərdiniz?



Gələcək 12 ayda işsiz əhalinin sayının dəyişəcəyini göstərən indeks keçən ilə nəzərə 13.8 qədər düşüslə 94.5-də qərarlaşmışdır. Ötən ildə işsizliyin səviyyəsinin azalacağına inam qənaətbəxş olduğu halda bu il bu pozitivlik itirilmiş kimi görünür. Bu azalma gələcək 12 ay müddətində işsizlərin sayının artacağını düşünən respondentlərin çoxalmasından qaynaqlanır. Onu da nəzərə almaq lazımdır ki, gələcək 12 ayda işsiz əhalinin sayının artacağı qavrayışı ev təsərrüfatlarının öz xərclərinə etdikləri qənaətin də mütənasib olaraq artması deməkdir ki, bu da alıcılıq qabiliyyətinin düşməsinə gətirib çıxara bilər. Ümid edək ki, yeni yaradılan Kiçik və Orta Biznesin inkişafı Agentliyinin fəaliyyəti kiçik və orta sahibkarlığın inkişaf etdirilməsinə və nəticədə həm ümumi iqtisadi vəziyyətin yaxşılaşmasına həm də yeni iş yerlərinin yaradılmasına gətirib çıxaracaqdır.

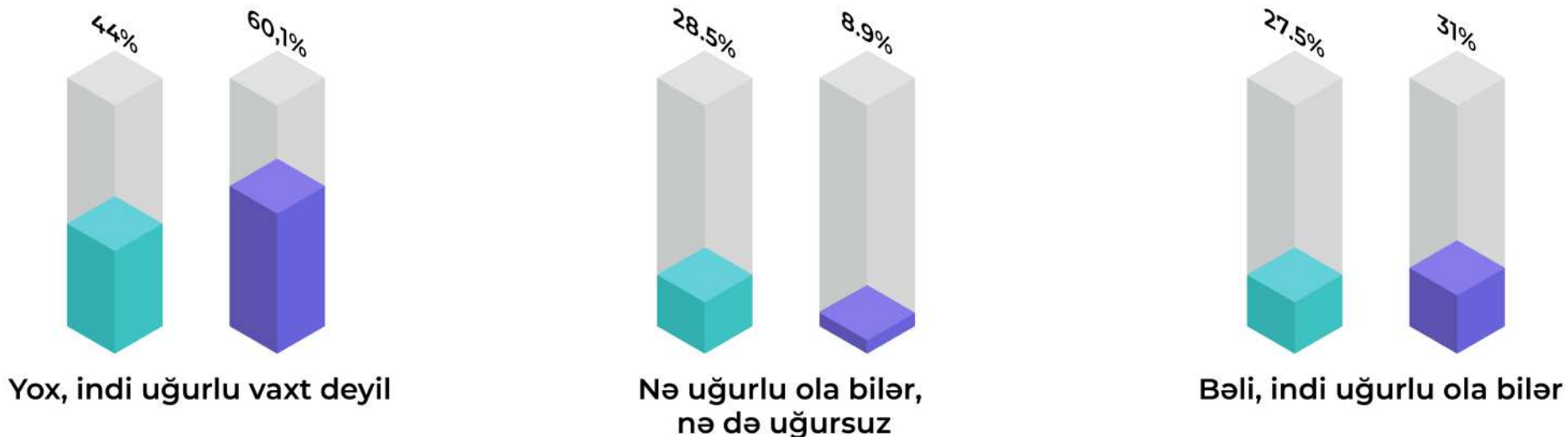
Gələcək 12 ayda işsiz əhalinin sayının dəyişəcəyini necə qiymətləndirərdiniz?



Vətəndaşların uzunmüddətli istifadə əşyalarının alışlarını həyata keçirmək üçün uğurlu vaxtı seçmələrini əks etdirən indeks keçən illə müqayisədə bu ilin ilk ayında 12.6 qədər geriləmişdir. Yəni, 2019-cu ilin ilk ayı üzrə bu indeks 70.9 olmuşdur. Nisbətən bahalı mallar bazarında bu il də alışların həcmnin azalacağı gözləntilər sırasındadır. Paytaxt və bölgələrdə əhalinin əksəriyyəti hazırkı bazar qiymətlərini və maliyyə vəziyyətini dəyərləndirərək alış etmək üçün uğurlu vaxt olmadığını vurğulayıb. Bu isə onu göstərir ki, maliyyə bazarlarındakı son çalxanlanmalar səbəbindən əhali hələki psixoloji həddi keçə bilməyib.

*Ümumi iqtisadi vəziyyətə əsasən, Siz hal-hazırda uzunmüddətli istifadə əşyalarının alışlarını (mebel, elektrik məişət cihazları/avadanlıqları və s.) həyata keçirmək üçün uğurlu vaxt hesab edirsinizmi?*

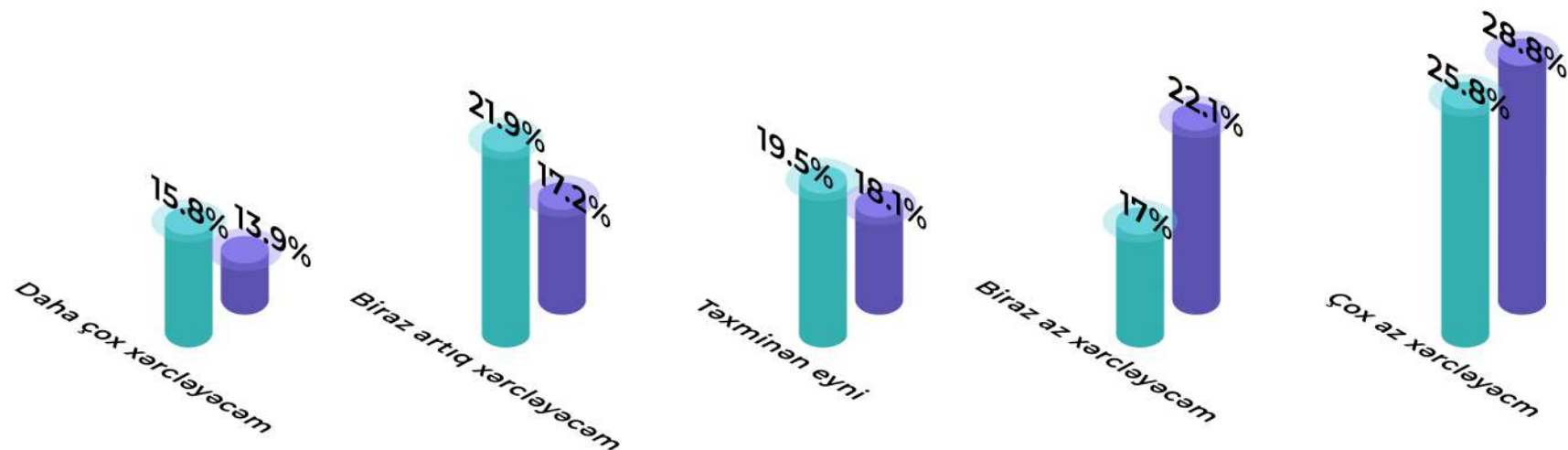
2018 2019



Gələcəkdə uzunmüddətli alışlara əhalinin əksəriyyəti ehtiyatla yanaşacağını nümayiş etdirib. Ölkə əhalisinin uzunmüddətli alışlardan gözlənti indeksi 80.3-ə bərabər olub. Ötən 12 ayla müqayisədə gələcək 12 ayda uzunmüddətli alışlara xərclənəcək pulun miqdarını özündə əks etdirən indeks keçən ilə nisbətdə cari ilin ilk ayında 14.6 azalmışdır.

Ötən 12 ayla müqayisədə gələcək 12 ayda uzunmüddətli alışlarınıza (mebel, elektrik avadanlıqları və s.) xərcləyəcəyiniz pulun miqdarını necə qiymətləndirərdiniz?

2018 2019



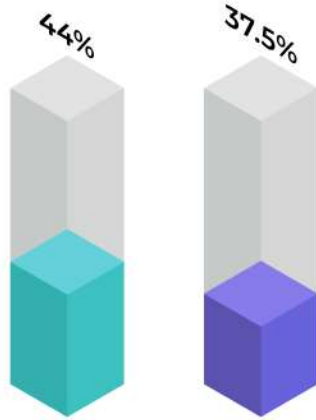


Sorğu nəticəsində məlum olub ki, əhalinin pul yığmasını özündə ehtiva edən faktorlar, ən azından onların qavrayışına görə, kifayət qədər çoxdur və bu qavrayış əhalini xərcləmələrində ehtiyatlı davranmağa və nəticədə pul yığımağa sövq edir. Elə bu səbəbdən də vətəndaşların gələcək 12 ayda pul yığımını özündə əks etdirən indeks ötən illə müqayisədə bu il 10.6 qədər artaraq 79.5-ə çatmışdır. Bu isə o deməkdir ki, keçən ilin analoji dövrü ilə müqayisədə dövriyyədə olan nağd pulun fiziki həcmi azalmağa doğru davam edəcək. Mənfi məqam isə ondan ibarətdir ki, pul kütləsi bilavasitə əhalinin əlində cəmləşir, yəni heç bir hesaba və ya biznesə yatırılmış olmur, nəticədə «deflyasiyanın» yaranmasına nisbətən də olsa şərait yaratmış olur.

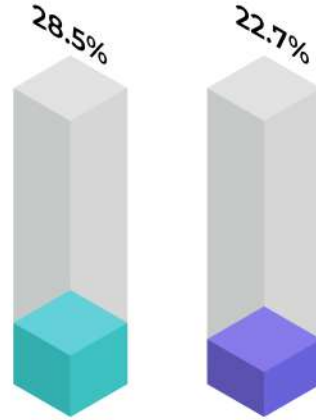
Gələcək 12 ayda pul yığmaq ehtimalınız varmı?

2018

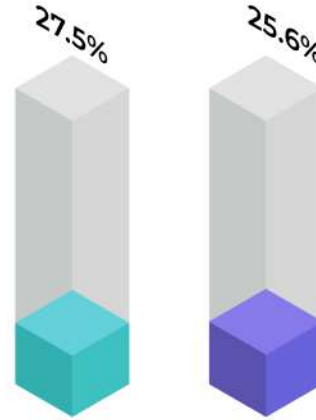
2019



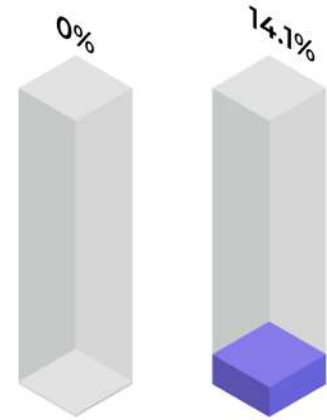
Heç bir halda  
ehtimal etmirəm



Ehtimal etmirəm



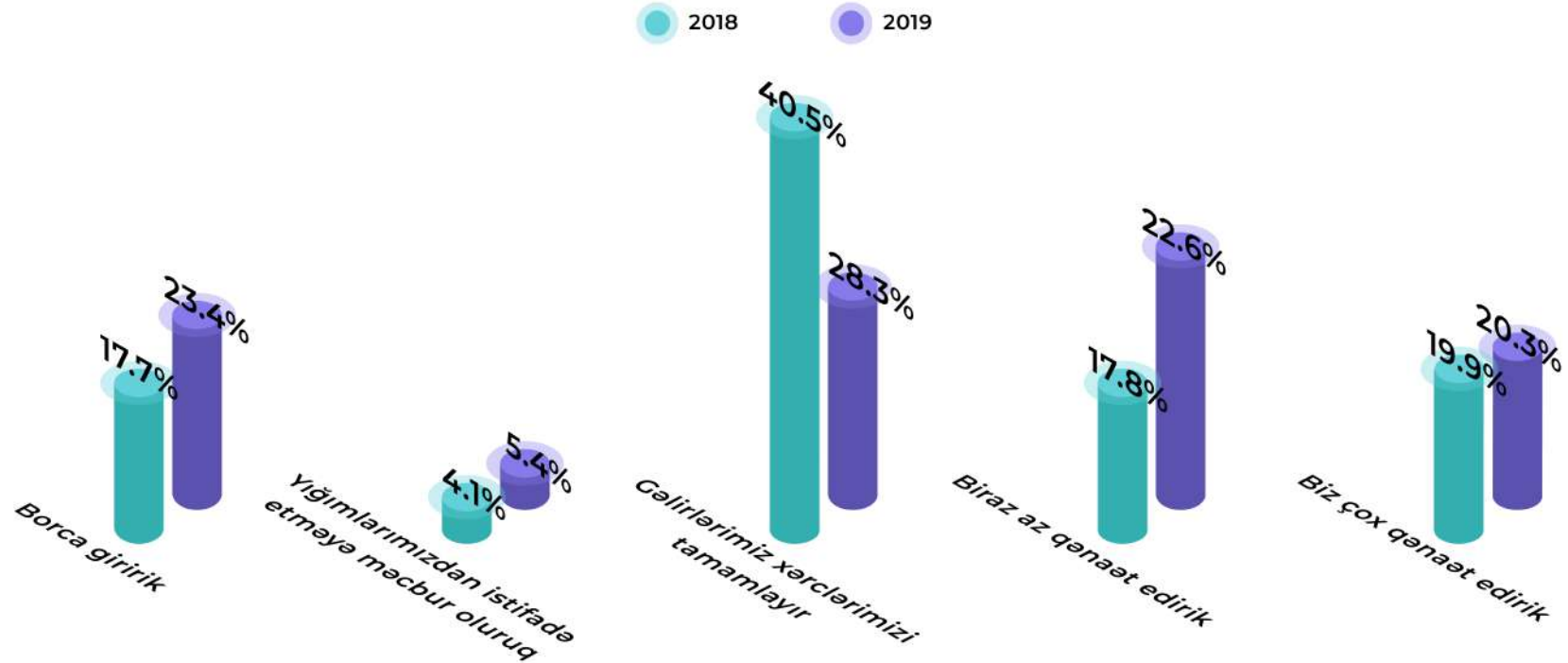
Qismən ehtimal  
edirəm



Ehtimal böyükdür

Əhalinin qənaət etmə indeksi 114,1-ə bərabərdir. Ailənin cari maliyyə vəziyyətini əks etdirən indeks keçən ilə nisbətə 2019-cu ilin ilk ayında cəmi 1.8 qədər azalmışdır. Əhalinin daha çox sıxlaşdığı paytaxtda cari maliyyə vəziyyətini təsvir edən sakinlərin 33%-i, daha az xərclərin və aşağı yaşayış minimumunun olduğu regionlarda isə respondentlərin 26%-i yığımlarından istifadə etməyə məcbur olduğunu və ya borca girməli olduqlarını qeyd ediblər.

*Ailənin (ev təsərrüfatının) cari maliyyə vəziyyətini aşağıdakılardan hansı daha yaxşı təsvir edir?*

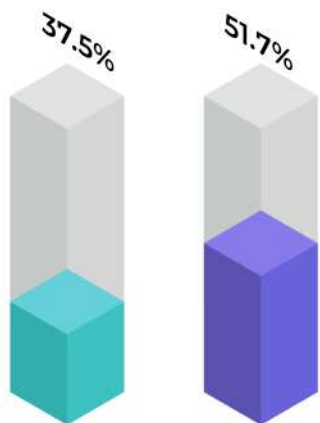


Paytaxt küçələrində tıxacların sayının artması davam edəcək hətta daha da çoxalacaq. Çünki sorğu nəticələrinə görə gələcək 12 ayda avtomobil bazarında kiçik həcmdə də olsa canlanmanın olması gözlənilir. Yaxın 12 ay müddətində avtomobil almağı planlaşdıranların indeksi 11.2-ə qədər artaraq 51.5 olmuşdur. Bu indeks həm region həm də paytaxt üzrə artmışdır və artışı göstərən indekslər sırasında ilk yerdə qərarlaşıb.

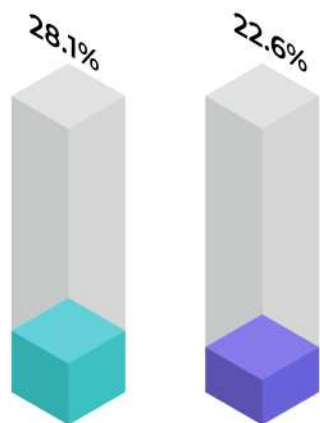
Gələcək 12 ayda avtomobil almağı ehtimal edirsinizmi?

2018

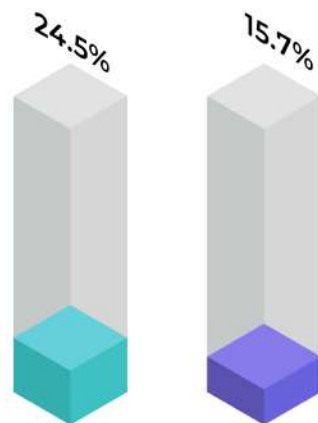
2019



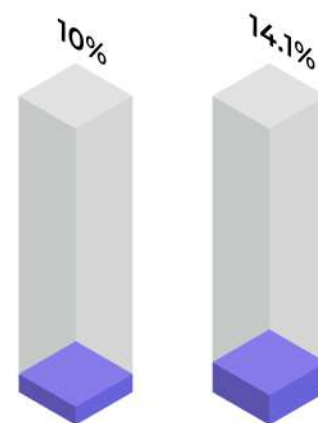
Heç bir halda  
ehtimal etmirəm



Ehtimal etmirəm



Az ehtimal  
edirəm



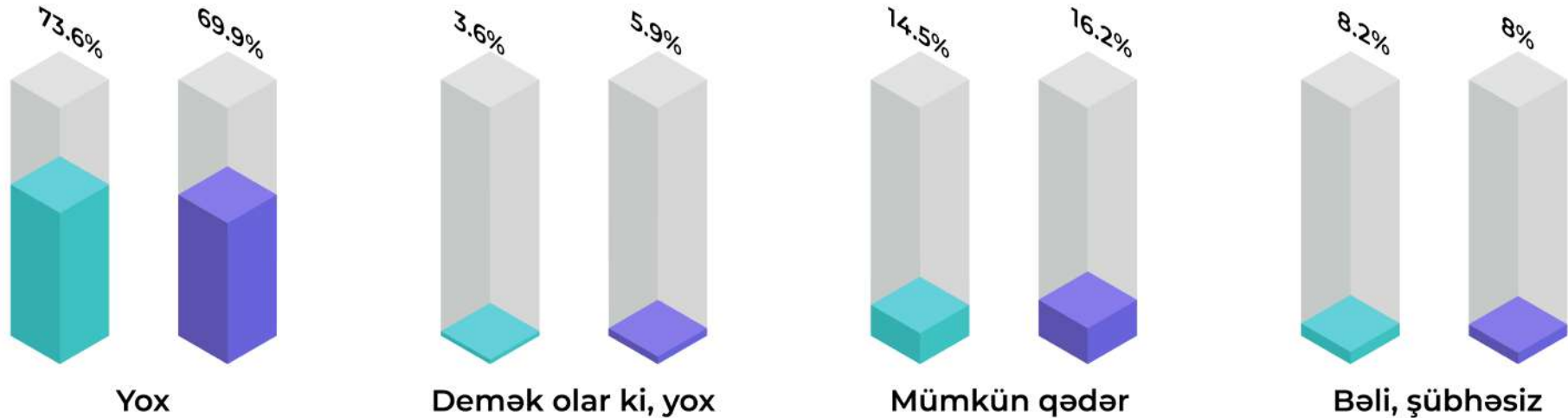
Ehtimal böyükdür

Paytaxtın əmlak bazarında durğunluğun hələ bir müddət davam edəcəyi ehtimalı yüksəkdir. Gələcək 12 ayda yeni ev almağı və ya tikməyi planlaşdıranların indeksi 2.8 qədər irəliləyərək bu il 48.4-ə çatmışdır. Bu artım gələcək 12 ayda ev almağı və ya tikməyi planlaşdıranların sayının artmasından qaynaqlanır. Təhlillər göstərir ki, artım əsasən regionda yaşayanların ev tikmək istəyindən irəli gəlib.

Gələcək 12 ayda yeni ev almağı və ya tikməyi planlaşdırırsınız? (özünüz üçün, ailə üzvünüz üçün, istirahət üçün və s)?

2018

2019



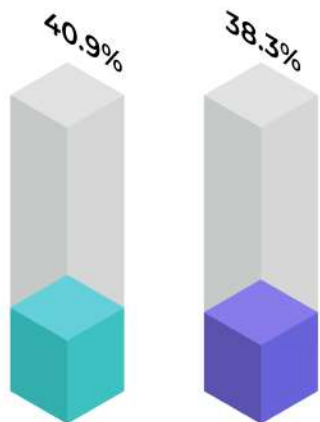
Tikinti materialları bazarında alış-verişə stimül müşahidə olunur.

Gələcək 12 ayda evinin təmirinə və ya yenidən qurulmasına pulunuzun böyük məbləğini xərcləməyi ehtimal edənlərin indeksi bu il 6.47 qədər artaraq 77.2-ə çatmışdır. Ev təmirinə və yenidən qurulmasına ayrılacaq büdcə həcminin artacağına ehtimal çoxalır.

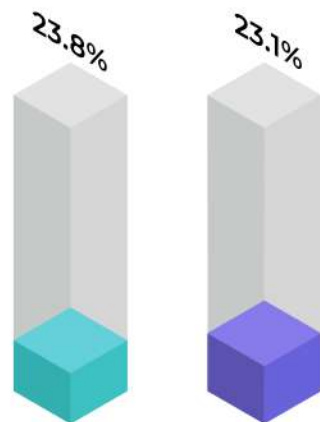
*Gələcək 12 ayda evinizin təmirinə və ya yenidən qurulmasına pulunuzun böyük məbləğini xərcləməyi ehtimal edirsinizmi?*

2018

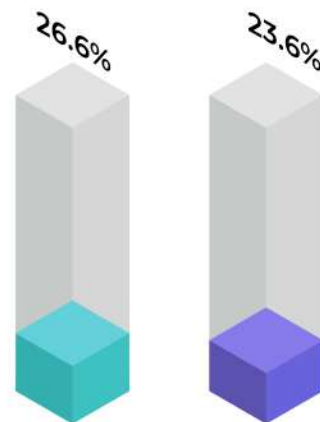
2019



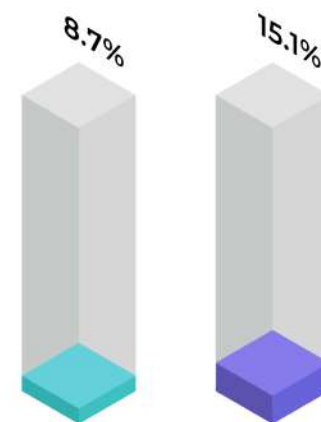
Heç bir halda  
ehtimal etmirəm



Ehtimal etmirəm



Qismən ehtimal edirəm



Ehtimal böyükdür

## İstehlakçı İnam İndeksi - Yekun Xülasə

İstehlakçının həssaslığı və bu həssaslığın iqtisadi fəaliyyətlərə olan təsiri investorlar və iqtisadçılar tərəfindən son illərdə araşdırılan ən vacib məsələlərdən biridir. İstehlakçıların həssaslığını isə istehlakçının inam indeksi ilə ölçmək mümkündür. İstehlakçının inam indeksi (Consumer confidence index, CCI) – əhalinin gələcəklə bağlı gözləntilərini, iqtisadiyyatın vəziyyətini göstərən və istehlakçılarla keçirilən anket sorğularına əsaslanan iqtisadi indikatordur.

İndeks aşağıdakı məqsədlər üçün hesablanır:

- Yaxın zamanda biznes mühitində, şəxsi maliyyə mühitində və xərcləmələrdə istehlakçıların fikirlərini və dəyərləndirmələrini öyrənmək;
- Milli iqtisadiyyatda vəziyyətin necə qavranıldığını və dəyişiklikləri proqnoz etmək;
- İstehlakçıların iqtisadi gözləntilərini və mümkün xərcləmə davranışlarını qiymətləndirmək;
- İstehlakçıların optimizm və pessimizm səviyyəsini qiymətləndirmək;

Bu dəfə istehlakçının inam indeksini hesablamaq üçün 1401 ailə təsərrüfatı ilə (respondentlə) keçirilmiş sorğuda onlardan 14 müxtəlif təyinatlı - ölkənin iqtisadi vəziyyətini və həmçinin ev təsərrüfatlarının iqtisadi vəziyyətini əks etdirən meyarlar üzrə suallar soruşulmuşdur. Bu suallar ötən 12 ay müddətində iqtisadi dəyişiklikləri, hazırkı iqtisadi vəziyyəti və gələcək 12 ay müddətində baş verməsi gözlənilən dəyişiklikləri özündə ehtiva edir. Respondentlərə ünvanlanan sualların 3-ü keçmiş iqtisadi dəyişiklikləri, 9-u gələcək, qalan 2 sual isə cari iqtisadi vəziyyəti dəyərləndirmək məqsədi ilə cavablandırılmışdır.

Ümumilikdə götürsək sualları dəyərləndirmək üçün cavablar beş ballıq şkala üzrə müəyyənləşdirilmişdir. Beləki, böyükdən kiçiyə doğru sıralıqda 5 və 4-cü hədd ümumi vəziyyətin pozitiv yönümlü olduğunu, 3-cü hədd heç bir dəyişikliyin olmayacağını, 1 və 2-ci hədd isə vəziyyətin neqativə doğru yönələcəyini əks etdirir. İstehlakçıların inam indeksi dünya təcrübəsinə əsaslanaraq balans metodu ilə hesablanmışdır.



## İstehlakçı İnam İndeksi - Yekun Xülasə

Bu sorğu sayəsində əhalinin gələcəyə, gəlirlərinin stabilliyinə nə dərəcədə əmin olduqları, alış-veriş üçün xərclərə hazır olub-olmadıqları təyin edilib. Belə hesab edilir ki, iqtisadiyyat nə qədər yaxşı inkişaf edərsə, istehlakçı indeksi də bir o qədər yüksək olmalıdır. Və əksinə, vəziyyət nə qədər pis olarsa, əhali də bir o qədər puluna qənaət edər və az xərcləyər. **Aparılmış tədqiqat nəticəsində ölkə üzrə inam indeksinin cari göstəricisi 81.6 müəyyən edilmişdir ki, bu da qayadalara əsasən aşağı göstərici hesab olunur. Təhlillər göstərir ki, ölkə üzrə inam indeksi keçən ilin eyni dövrü ilə müqayisədə 5.6 bal azalmışdır.** İndeksin 100-dən az olması, istehlakçı inamı baxımından pozitiv fikirdə olanların neqativ fikirdə olanlardan nisbətən az olduğunu göstərir. İncəsənətçilər, istehsalçılar, toptansatış müəssisələri, banklar və dövlət agentlikləri gələcək davranışlarını planlamaq üçün istehlakçı inam indeksindən istifadə edirlər. İstehlakçı inamında olan başlıca dəyişiklikləri qabaqcadan təxmin etmək imkanı biznes sahiblərinə imkan verir ki, alıcıların gələcək alışları ilə bağlı dəyərləndirmələr aparsınlar. Nəticə etibarilə, şirkətlər öz əməliyyatlarını tənzimləyə bilər və dövlət işə vergi daxilolmaları ilə bağlı baş verəcək dəyişikliklərə hazır ola bilər. Əgər istehlakçının əminliyi aşağı düşərsə və qənaət etmək istəyi artarsa müvafiq olaraq da əksər istehsalçılar öz istehsal həcmələrini azaltmağa yönələcəklər. Kiçik bir misal, əgər istehsalçılar əvvəlcədən anlasalar ki, istehlakçılar (alıcılar) pərakəndə satışdan olan alışları azaldacaqlar, xüsusən də bahalı və davamlı məhsullar üzrə, o zaman istehsalçılar əvvəlcədən öz ehtiyatlarını (gələcək satış üçün nəzərdə tutulan istehsal olunmuş məhsul) azaldacaq, hətta yeni layihə və obyektlərə investisiya qoyuluşunu gecikdirəcəklər. Oxşar olaraq, əgər banklar müşahidə etsələr ki, alıcılar gələcək xərcləmələrini azaldacaqlar bu zaman onlar ipoteka və ya kredit kartı kimi borc aktivlərinin (kredit həcmi) həcmində baş verəcək azalmalara da hazırlıqlı olacaqlar. Tikinti müəssisələri tikintilərin həcmində olacaq azalmaları planlaya biləcəklər. Dövlət gələcək vergi daxil olmalarının həcmində olacaq azalmalara hazır olacaq. Başqa bir tərəfdə isə, əgər istehlakçı inam indeksi artarsa, insanların daha çox alış etməsi gözlənilir ki, bu da yuxarıda adları sadalanan proseslərin əks istiqamətdə cərəyan etməsi deməkdir.



**Business  
Insight**

International  
Research  
Group

## Şirkət Haqqında

- Business Insight International Research GROUP Azərbaycanda "PROCON GfK" adı altında xarici sərmayə hesabına 1998-ci ildə təsis edilmiş və struktur dəyişikliklərinə gedərək 2004-cü ildən Azərbaycanda yerli özəl şirkət olaraq fəaliyyətinə davam etməkdədir.
- Business Insight yerli və xarici şirkətləri, təşkilatları marketinq, sosial araşdırmalar və promo kampaniyalar sahəsində yüksək keyfiyyətli xidmətlərlə təmin etməkdədir.
- Azərbaycanın 46 müxtəlif şəhər və rayonunda daimi fəaliyyət
  - 2730 İntervüer
  - 810 B2B İntervüer
  - 3520 Gizli Müştəri
- 49 Regional Nümayəndə


## Nə üçün Business Insight

- 21 illik beynəlxalq təcrübə
- Müxtəlif araşdırma sektorları üzrə geniş biliklər
- Yüksək qabiliyyətli personal
- Azərbaycan və dünya miqyasında layihələr keçirmək imkanı
- Bütün layihələrin sahə işinin peşəkar və nöqsansız təşkili
- Müasir metodlardan və avadanlıqlardan istifadə
- Müasir texnologiyalar, təkmilləşmələr tətbiq edilməsində liderlik
- Business Insight üçün etibarlılıq və operativlik ən önəmli amildir.
- Layihələrin bütün mərhələlərinin şirkət tərəfindən həyata keçirilməsi



**Araşdırmalara verdiyiniz  
dəyəərə görə sizə**

**TƏŞƏKKÜR  
EDİRİK!**



(+994 12) 430 30 42 / 430 00 70



office@businessinsight.az



(+994 12) 430 17 77



www.businessinsight.az



fb.com/BusinessInsightIRG