




PASHA Capital

Dünən, bu gün və sabah
Mətbuat Konfransı

11 iyun 2024

Kapital Bazarlarına ümumi baxış



Geniş çeşidli maliyyə alətləri



Korporativ səhmlər və istiqrazlar



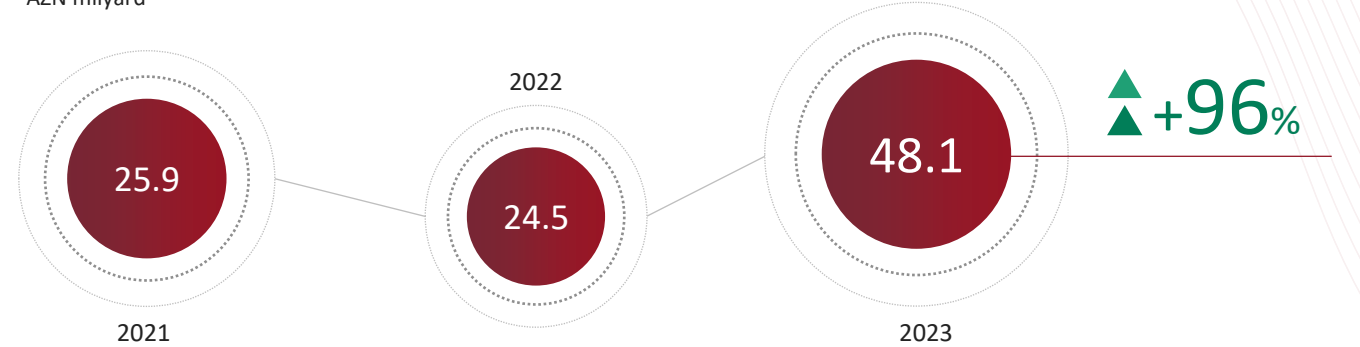
Dövlət istiqrazları



Mərkəzi Bankın notları

Böyüyən və inkişaf edən kapital bazarı

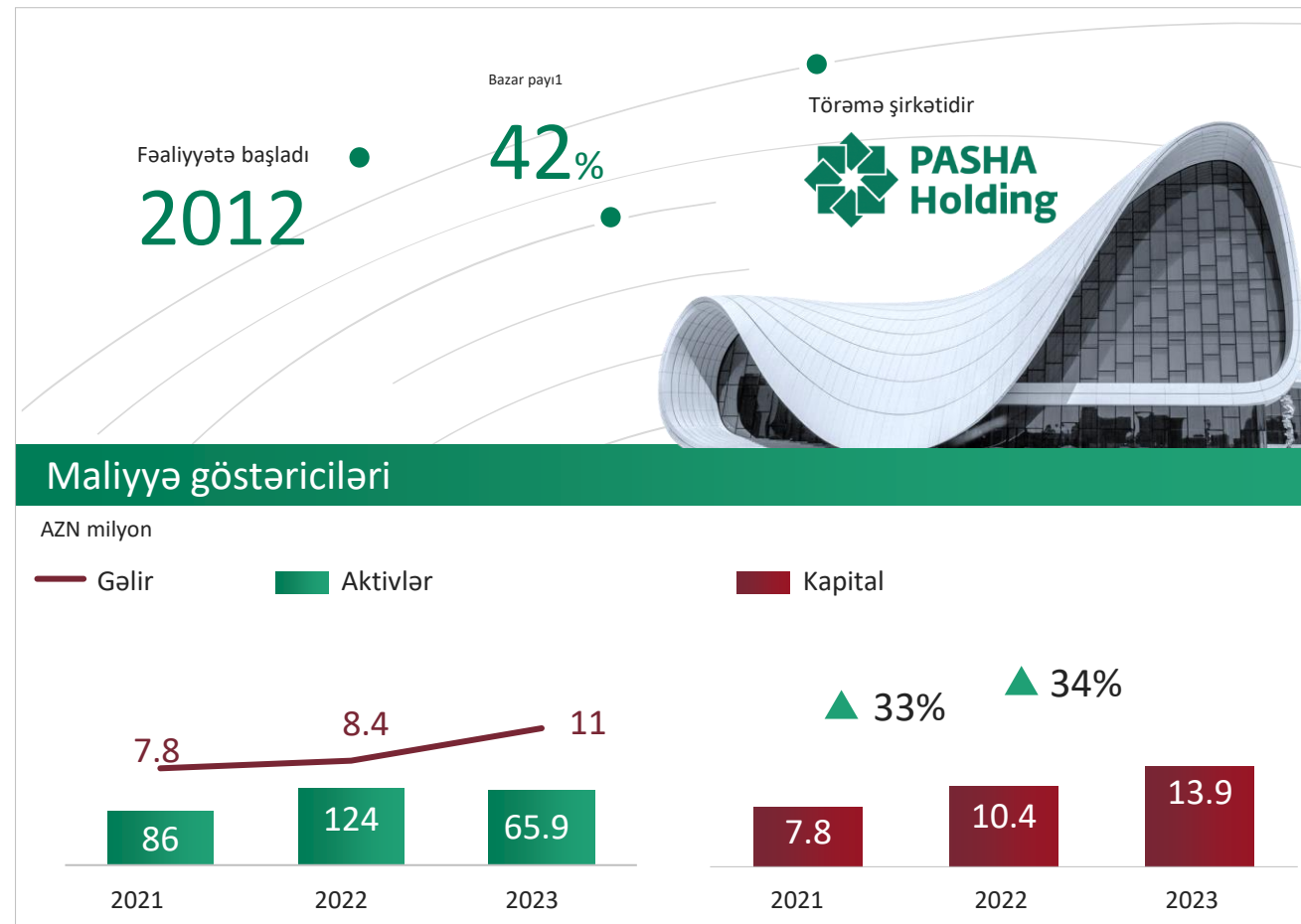
AZN milyard



Tənzimlənən bazar

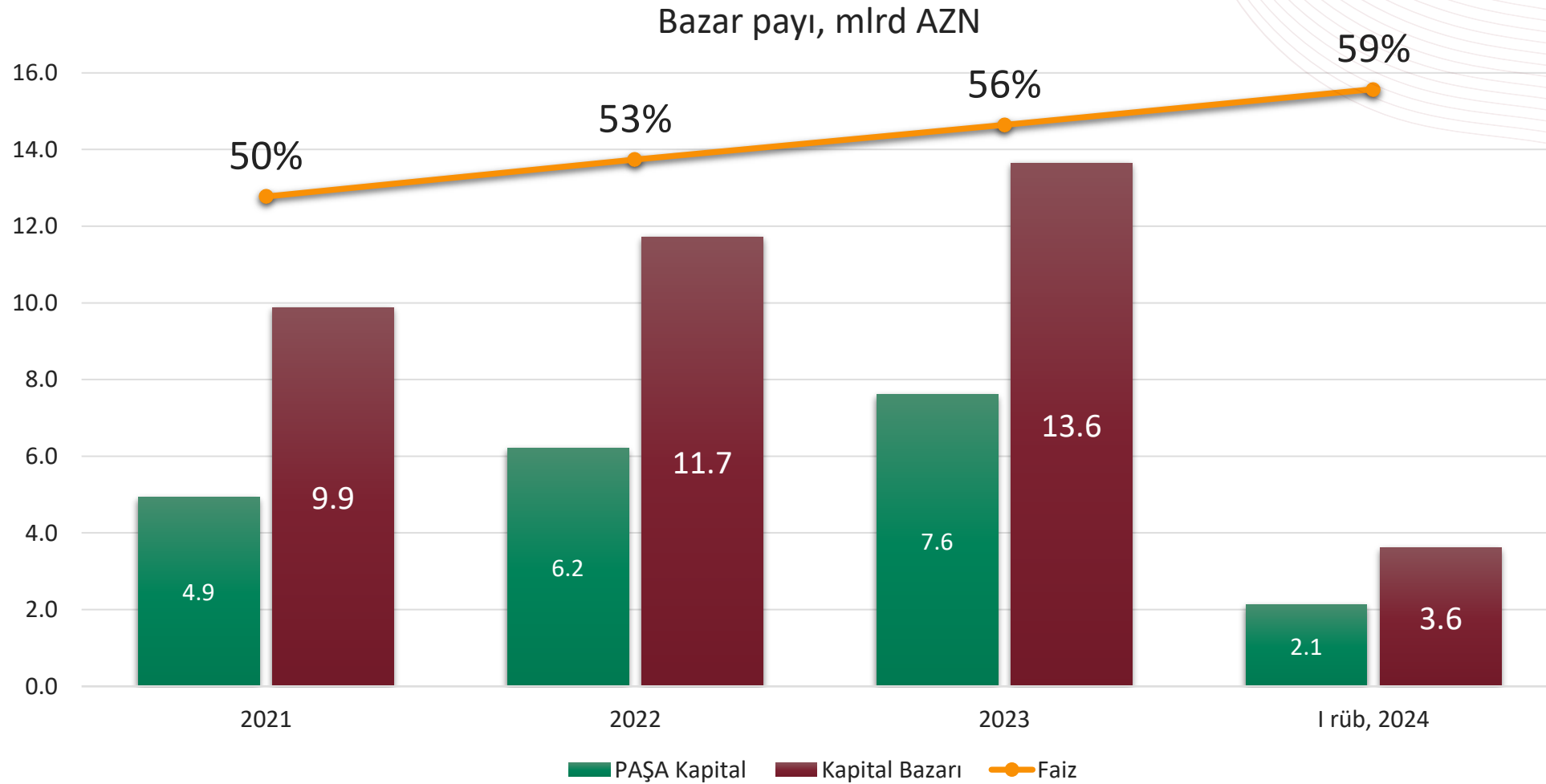
Kapital bazarı Azərbaycan Respublikasının Mərkəzi Bankı tərəfindən tənzimlənir. Bütün yerli səhmlər Milli Depozit Mərkəzində saxlanılır.

PAŞA Kapital rəqəmlərdə

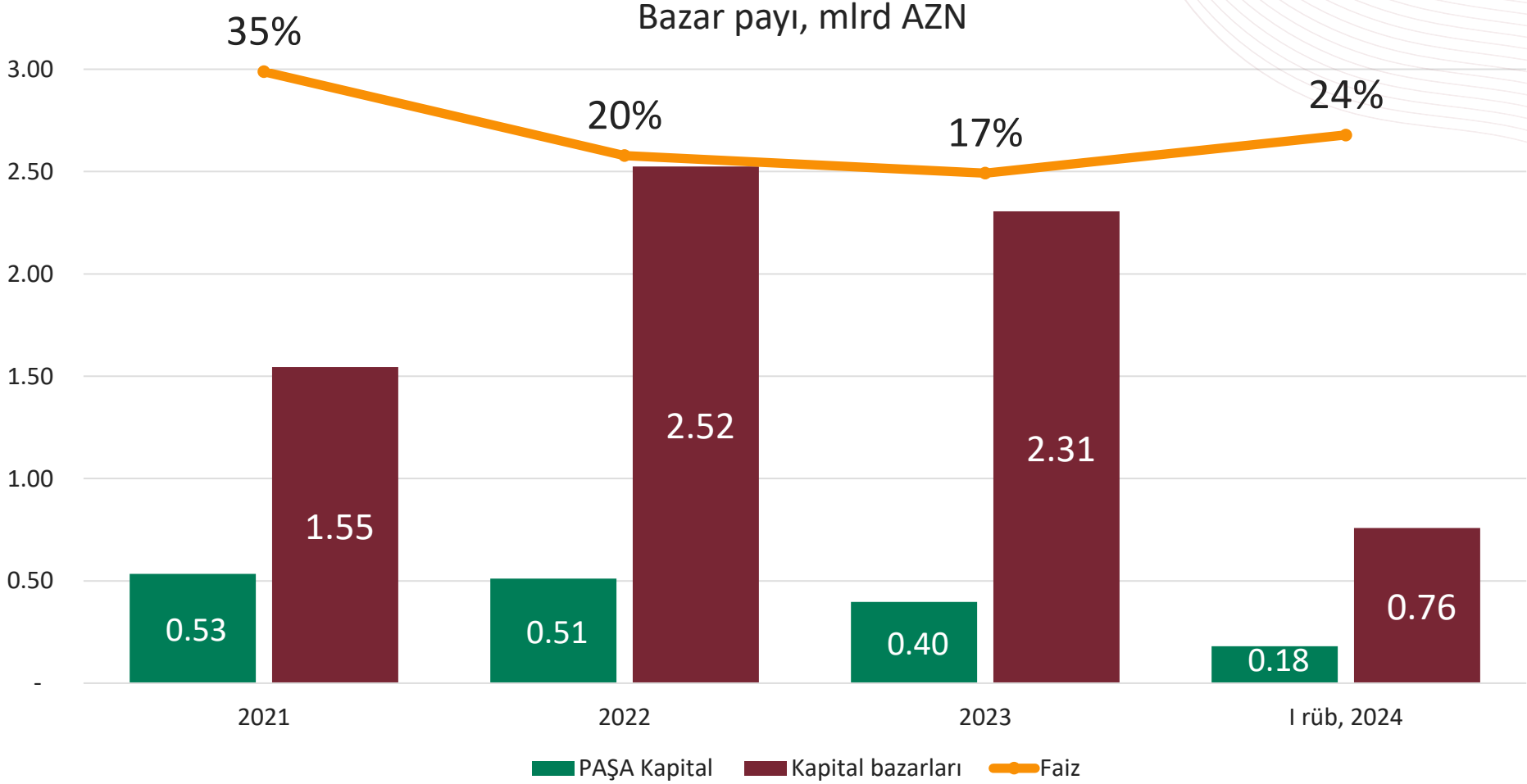


¹ 2024-cü ilin yanvarına əsasən Bakı Fond Birjasında aylıq dövriyyə üzrə

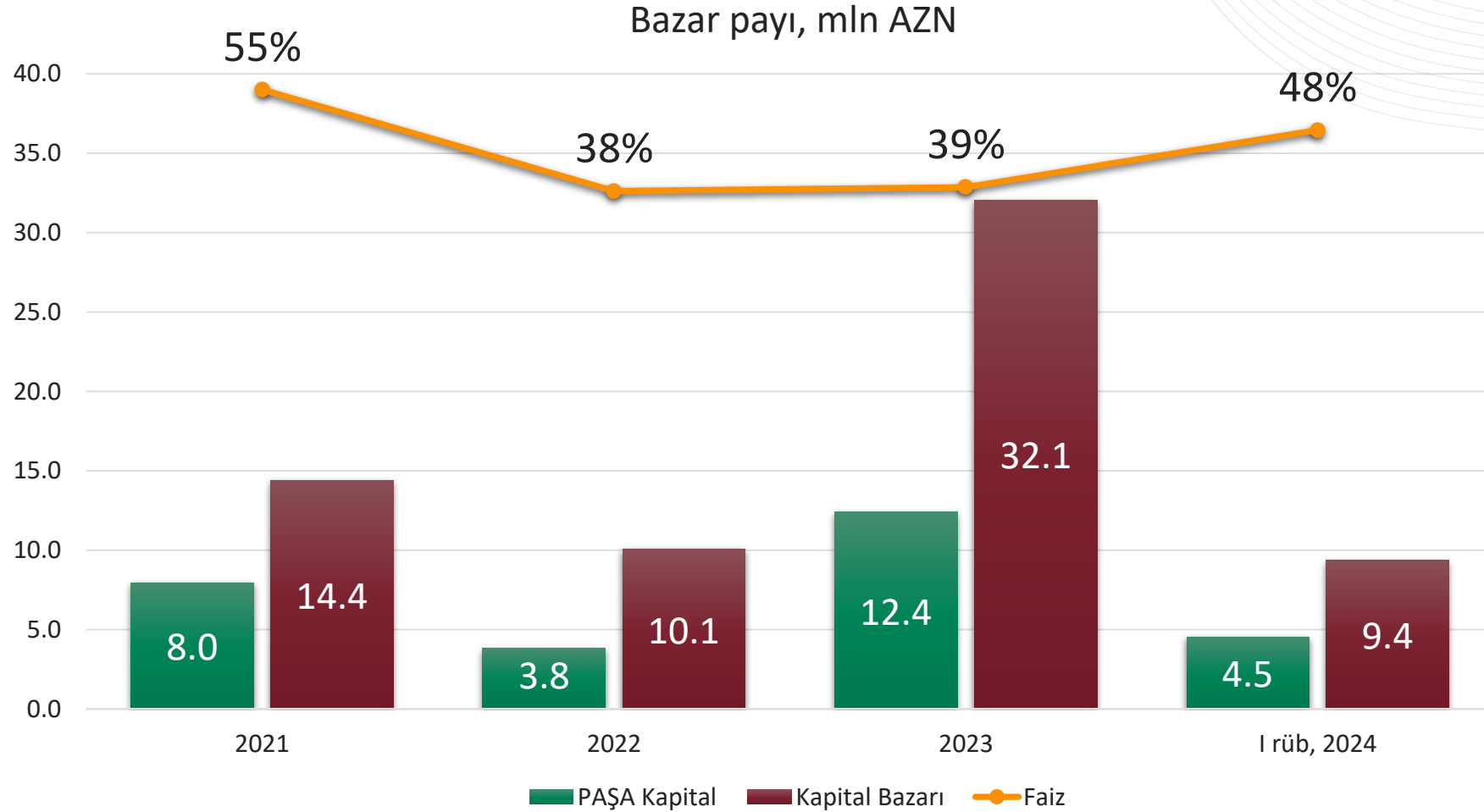
PAŞA Kapital yerli bazarda Dövlət istiqrazları



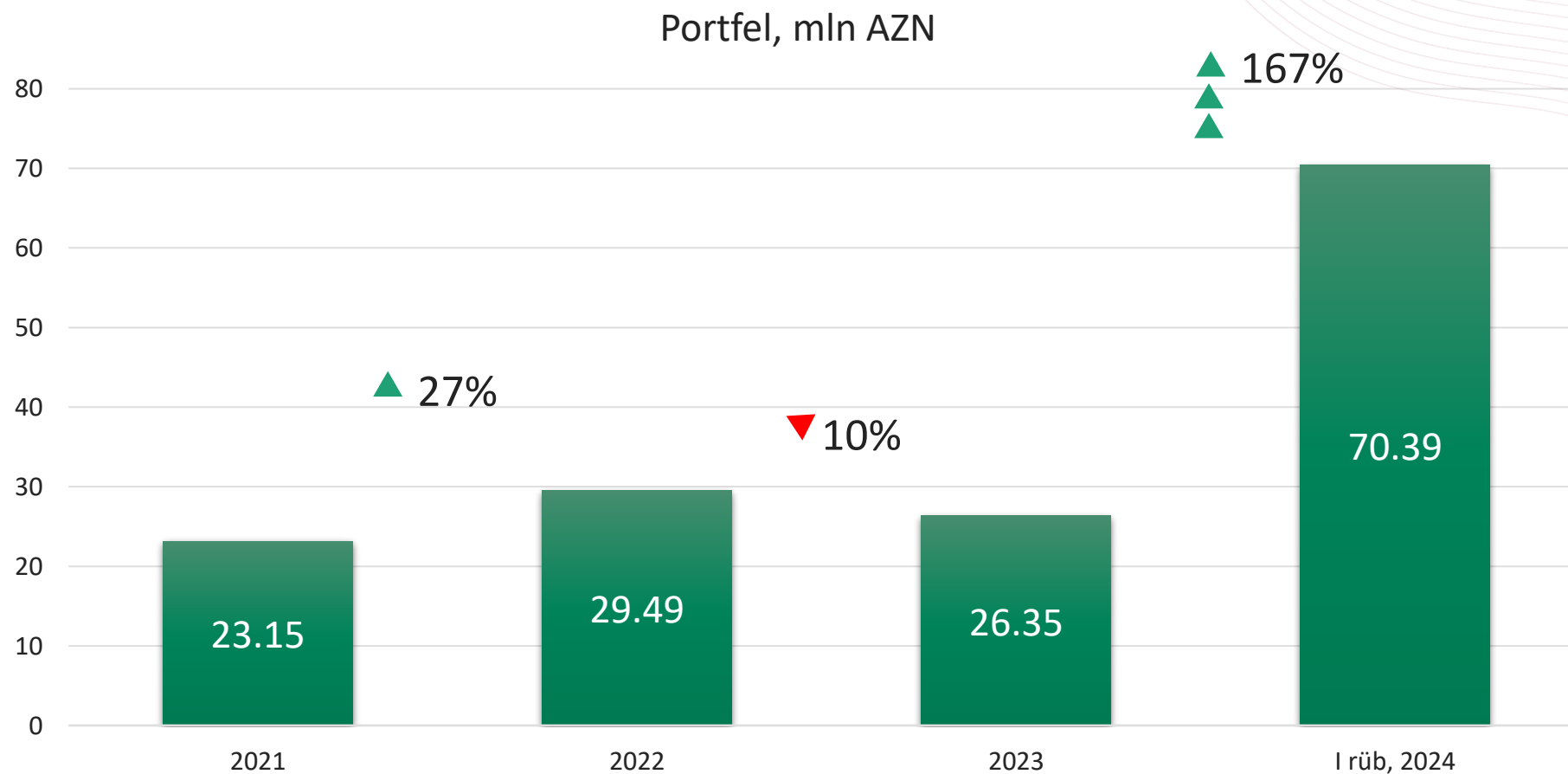
PAŞA Kapital yerli bazarda Korporativ istiqrazlar



PAŞA Kapital yerli bazarda REPO

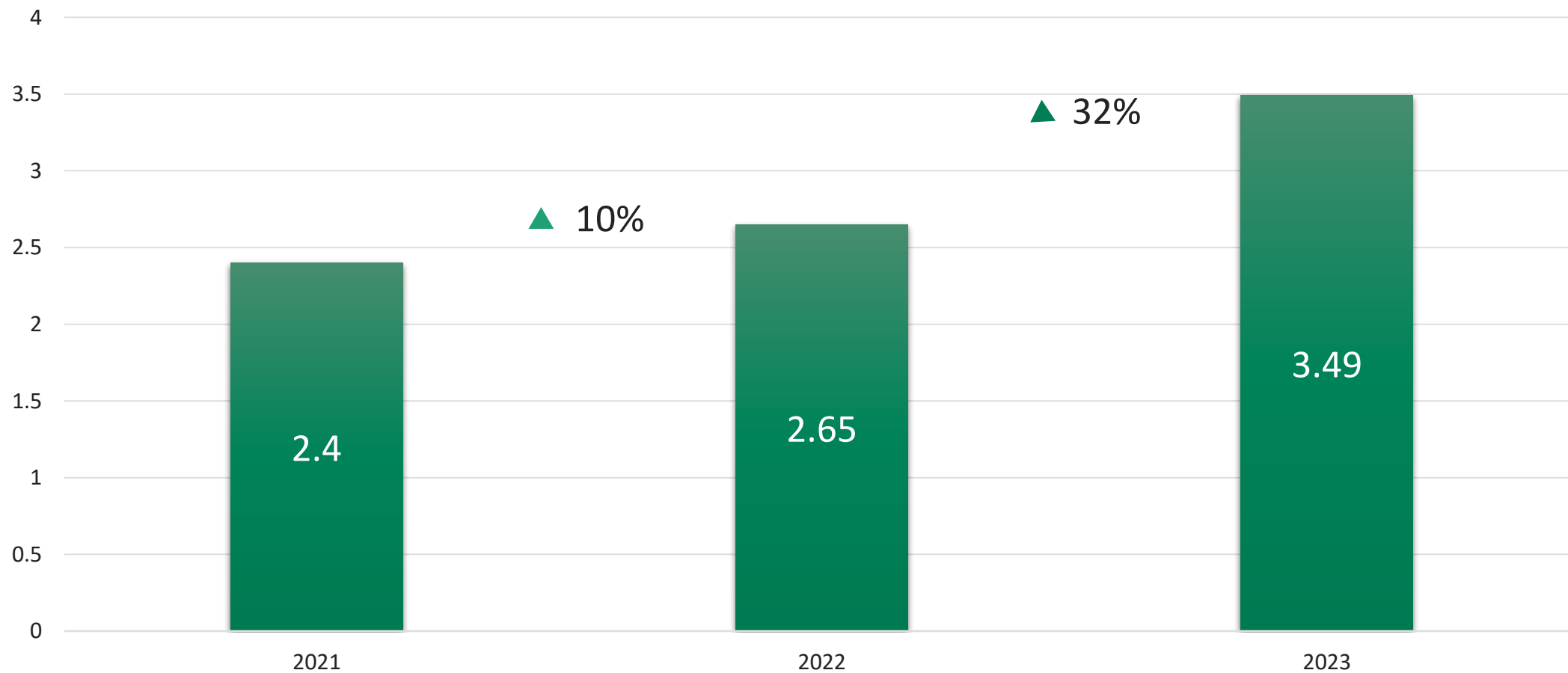


İnvestisiya Qiymətli Kağızlar üzrə Portfel



Xalis gəlir

Xalis gəlir dinamikası, mln AZN



Xalis faiz və qeyri-faiz gəlirləri

Gəlirlərin bölgüsü	2023	2022	2021
Xalis faiz gəliri	927,105	658,163	960,781
Qeyri-faiz gəliri	5,632,540	6,628,720	3,737,233
Qeyri-faiz xərci	(3,539,949)	(2,833,948)	(1,568,910)
Mənfəət vergisi xərcindən əvvəli mənfəət	3,003,923	4,399,826	3,093,970
Mənfəət vergisi xərci	(631,071)	(897,755)	(632,783)
İl üzrə mənfəət	2,372,852	3,502,071	2,461,187
Digər ümumi gəlir	1,111,371	(853,807)	(286,464)
İL ÜZRƏ ÜMUMİ GƏLİR	3,484,223	2,648,264	2,174,723

Əməliyyat xərcləri

Xərclərin bölgüsü	2023	2022	2021
İşçilərlə bağlı xərclər	(2,059,624)	(1,195,864)	(904,832)
Digər əməliyyat və inzibati xərclər	(1,211,127)	(1,375,008)	(506,359)
Köhnəlmə və amortizasiya	(289,414)	(256,740)	(151,106)
Məzənnə fərqiindən xalis gəlir/ (zərər)	20,216	(6,336)	(6,613)
CƏMI ƏMƏLİYYAT XƏRCLƏRİ	(3,539,949)	(2,833,948)	(1,568,910)

Cəmi aktivlər

AKTİVLƏR	I rüb, 2024	2023	2022
Pul vəsaitləri və qısamüddətli aktivlər	40,637,613	38,147,793	92,876,625
İnvestisiya qiymətli kağızları	71,132,237	26,350,776	29,489,341
Ticarət və digər debitor borcları	549,281	221,564	594,165
Əmlak və avadanlıqlar	439,471	430,486	200,970
Qeyri-maddi aktivləri	525,614	509,728	181,455
İstifadə hüququ olan aktiv	24,381	24,381	251,740
Cari mənfəət vergisi aktivləri	131,800	131,800	-
Təxirə salınmış mənfəət vergisi aktivləri	102,613	-	286,521
Digər aktivlər	590,402	94,946	43,850
CƏMİ AKTİVLƏR	114,133,412	65,911,474	123,924,667

Cəmi öhdəliklər

ÖHDƏLİKLƏR	I rüb, 2024	2023	2022
Alınmış avanslar	37,288,650	32,841,110	85,074,946
REPO razılaşmaları əsasında borc öhdəlikləri	60,959,107	18,448,294	26,839,838
Ticarət və digər kreditor borcları	871,591	660,661	881,646
İcarə öhdəliyi	27,351	27,351	166,097
Cari mənfəət vergisi öhdəlikləri	103,461	-	536,388
Təxirə salınmış mənfəət vergisi öhdəlikləri	-	1,291	-
Digər aktivlər	13,544	35,327	12,485
CƏMİ ÖHDƏLİKLƏR	99,263,704	52,014,034	113,511,400

Cəmi kapital

KAPİTAL	I rüb, 2024	2023	2022
Səhmdar kapitalı	300,000	300,000	300,000
Bölüşdürülməmiş mənfəət	13,859,152	13,186,418	10,813,566
İnvestisiya qiymətli kağızları üzrə xalis realizasiya olunmamış gəlirlər / (zərərlər)	710,556	411,072	(700,299)
CƏMİ KAPİTAL	14,869,708	13,897,490	10,413,267

Diqqətiniz üçün təşəkkürlər!



Caspian Plaza, Jafar Jabbarli 44., Baku,
AZ1065, Azerbaijan



office@pashacapital.az



+994 12 493 33 66

+994 12 493 33 88

+99 455 226 33 66